

研究报告

投资咨询业务资格:

证监许可【2012】1497号

月度博览：镍&不锈钢

宏观与基本面共振，预计镍价震荡偏弱

广州期货 研究中心

联系电话：020-22836115

联系信息

金属团队负责人 许克元

期货从业资格：F3022666

投资咨询资格：Z0013612

邮箱：xuky@gzf2010.com.cn

镍

行情复盘：9月镍价走势呈现震荡下行，月内波动区间（149990，171860），跌幅7.84%。9月镍的基本面维持弱势，需求不见明显起色，而供应增量逐步释放。月初，国内宏观利好政策和国内经济数据转暖刺激镍价上行，但随后由于海外宏观情绪偏空、印尼镍矿RKAB政策落地、基本面供增需弱这些因素，镍价震荡下行，一度跌破15万关口。

第一，海外氛围利空，国内经济逐步回暖。美联储主席鲍威尔表态及最新点阵图释放鹰派信号，美元指数强势运行。美国9月非农就业人口增加33.6万人，为今年以来的最大增幅，远超预期的17万人，表明美国就业增长势头强劲，推升美联储加息预期，给镍价带来压制。国内稳增长政策密集出台，包括“认房不认贷”政策、存量首套房贷利率下调、全面降准0.25个百分点等，助力经济稳步向好。8月份全国规模以上工业企业利润实现由降转增，同比增长17.2%；9月中国制造业PMI较上月回升0.5个百分点至50.2%，时隔五个月再次回到荣枯线以上，体现国内经济回升。宏观利好政策从落地到效果显现尚需等待，稳增长政策能否拉动镍的消费仍需观察。**第二，供应增量逐步兑现，需求难见起色。**供应方面，由于精炼镍利润维持可观，精炼镍增量预期逐步兑现，据国际镍研究组织(INSG)的预测，2023年镍供应将出现22.3万吨的过剩。需求方面，部分不锈钢厂开始减产，新能源汽车需求表现疲弱，民用合金表现平平。国内社会库存持续累库，SHFE和LME镍库存也维持累积态势，体现了镍市场的供应压力。

总结：海外宏观利空情绪和供增需弱基本面共振，预计镍价在国庆节后震荡偏弱运行，后续关注稳增长政策对需求的拉动能否得到验证。

风险提示：国内政策超预期（上行风险）；印尼镍矿政策（上行风险）；美联储加息（下行风险）

沪镍主力日K走势



相关报告

不锈钢

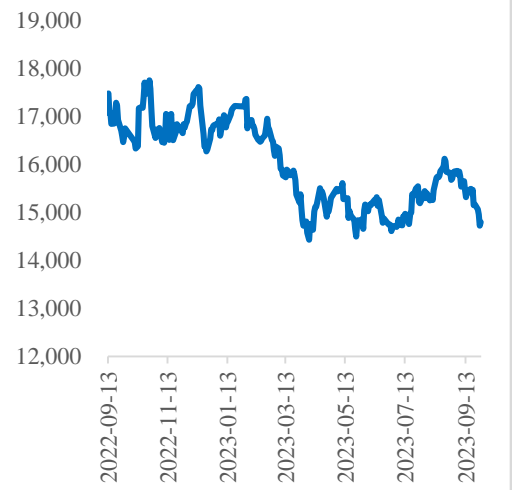
行情复盘：9月不锈钢震荡下行，月内波动区间（14725，15865），跌幅 6.86%。月内不锈钢价格下跌的主要逻辑在于三个因素：一是海外宏观情绪偏弱，美联储官员发言偏鹰，且美国经济数据超预期强劲，美元指数强势上涨，打压大宗商品；二是印尼镍矿 RKAB 事件落地，市场对印尼镍矿供应不确定性带来的忧虑情绪消退，不锈钢价回落；三是不锈钢旺季不旺，9月是不锈钢传统消费旺季，但是需求不见起色，拖累不锈钢价。

核心观点：**第一，美元指数维持强势，压制不锈钢价。**美国9月非农就业人口录得 33.6 万人，远超预期的 17 万人，体现美国经济具有韧性，支持美联储进一步加息，叠加美联储官员鲍威尔等发言偏鹰派态度和能源价格易涨难跌，市场对美联储明年降息预期减弱，预计美国货币紧缩政策将进一步持续，美元指数将维持强势，对不锈钢价施压。**第二，需求难言乐观，累库压力明显。**供应端，由于存在“金九银十”消费增量预期，钢厂在8月和9月的排产较高，但是不锈钢旺季不旺，且在矿端政策扰动下冶炼成本高企，冶炼利润不断收窄，部分钢厂减产检修。海外需求表现疲弱，国内房地产等传统消费复苏较慢，需求短期内难有较大起色，或拖累不锈钢价格。不锈钢下游维持刚需逢低采购，社会库存维持累库趋势。**第三，生产成本线对不锈钢价存在支撑。**镍矿端，由于印尼年内不再新增镍矿配额，且菲律宾矿区将进入雨季，镍矿价格预计维持坚挺。镍铁价格受到上下游双重挤压，但在镍矿成本支撑下，镍铁下跌幅度预计有限。当利润不断缩小，钢厂会加大减产力度，生产成本对不锈钢价存在支撑。

总结：美元指数维持强势，压制不锈钢价，叠加需求短期内难有较大起色，预计不锈钢价格震荡下行，但在生产成本支撑下，下跌空间亦有限。

风险提示：国内政策超预期（上行风险）；印尼镍矿政策（上行风险）；美联储加息（下行风险）

不锈钢主力日 K 走势



目 录

一、逻辑分析与行情研判.....	1
二、镍：图表与数据.....	2
(一) 行情回顾：9月镍价震荡下行.....	2
(二) 镍矿：年内供应偏紧，价格预计坚挺.....	2
(三) 镍铁：印尼回流量冲击明显.....	3
(四) 中间品：供应持续放量.....	4
(五) 电解镍：新增产能逐步兑现.....	5
(六) 电池需求：新能源汽车市场需求疲弱.....	5
(七) 库存：海内外库存皆呈累库态势.....	6
(八) 升贴水：金川镍维持高升水，镍豆转为贴水.....	7
三、不锈钢：图表与数据.....	7
(一) 行情回顾：9月不锈钢价格下跌.....	7
(二) 成本：生产成本对不锈钢价支撑仍存.....	8
(三) 现货价格：价格重心下移.....	8
(四) 基差：基差走强，近远月价差变化不大.....	9
(五) 供应：近期部分钢厂开始减产.....	9
(六) 需求：旺季不旺，短期难言乐观.....	10
(七) 库存：维持累库趋势.....	11
四、近期市场动态.....	11
免责声明.....	13
研究中心简介.....	13
广州期货业务单元一览.....	14

图表目录

图表 1：沪镍主力价格走势.....	2
图表 2：菲律宾红土镍矿报价.....	2
图表 3：印尼红土镍矿报价.....	2
图表 4：红土镍矿海运费.....	3
图表 5：中国 13 港港口镍矿库存总量.....	3
图表 6：中国镍生铁报价（元/镍）.....	3
图表 7：印尼镍生铁 FOB 报价（美元/镍）.....	3
图表 8：镍生铁海运费.....	4
图表 9：中国镍生铁生产利润（元/镍）.....	4
图表 10：中国与印尼镍生铁产量（万吨）.....	4
图表 11：中国自印尼进口镍铁数量（吨）.....	4
图表 12：镍湿法中间品进口量.....	4
图表 13：高冰镍进口量.....	4
图表 14：印尼高冰镍产量.....	5
图表 15：中间品折扣系数.....	5
图表 16：中国精炼镍产能.....	5
图表 17：中国精炼镍产量.....	5
图表 18：电解镍进口盈亏.....	5

图表 19: 精炼镍及合金进口量	5
图表 20: 硫酸镍价格	6
图表 21: 硫酸镍生产成本	6
图表 22: 三元前躯体价格	6
图表 23: 新能源汽车产量及同比	6
图表 24 国内电解镍社会库存	6
图表 25: 国内镍豆社会库存	6
图表 26: SHFE 镍库存	7
图表 27: LME 镍库存	7
图表 28: LME 电解镍升贴水 (0-3)	7
图表 29: 国内电解镍升贴水	7
图表 30: 不锈钢主力价格走势	7
图表 31: 镍铁价格	8
图表 32: 高碳铬铁价格	8
图表 33: 废不锈钢价格	8
图表 34: 304 冷轧不锈钢生产成本	8
图表 35: 冷轧 304: 佛山浦项 (张家港)	8
图表 36: 冷轧 304: 佛山宏旺	8
图表 37: 冷轧 304: 无锡宏旺	9
图表 38: 冷轧 304: 无锡江苏德龙	9
图表 39: 不锈钢基差 (现货-期货当月)	9
图表 40: 不锈钢近远月价差 (期货当月-期货主力)	9
图表 41: 不锈钢粗钢产能 (万吨)	9
图表 42: 不锈钢钢材产能 (万吨)	9
图表 43: 不锈钢粗钢产量 (万吨)	10
图表 44: 不锈钢粗钢各系别产量 (万吨)	10
图表 45: 房屋新开工面积累计值及同比	10
图表 46: 房屋竣工面积累计值及同比	10
图表 47: 房屋销售面积累计值及同比	10
图表 48: 家电产量累计同比	10
图表 49: 大气污染防治设备/工业锅炉产量累计同比	11
图表 50: 船舶订单产量累计值	11
图表 51: 全国主流地区不锈钢库存	11
图表 52: 无锡不锈钢库存	11
图表 53: 佛山不锈钢库存	11
图表 54: 不锈钢期货库存	11

一、逻辑分析与行情研判

（一）镍

9月镍价走势呈现震荡下行，月内波动区间（149990，171860），跌幅7.84%。9月镍的基本面维持弱势，需求不见明显起色，而供应增量逐步释放。月初，国内宏观利好政策和国内经济数据转暖刺激镍价上行，但随后由于海外宏观情绪偏空、印尼镍矿RKAB政策落地、基本面供增需弱这些因素，镍价震荡下行，一度跌破15万关口。

第一，海外氛围利空，国内经济逐步回暖

美联储主席鲍威尔表态及最新点阵图释放鹰派信号，美元指数强势运行。美国9月非农就业人口增加33.6万人，为今年以来的最大增幅，远超预期的17万人，表明美国就业增长势头强劲，推升美联储加息预期，给镍价带来压制。

国内稳增长政策密集出台，包括“认房不认贷”政策、存量首套房贷利率下调、全面降准0.25个百分点等，助力经济稳步向好。8月份全国规模以上工业企业利润实现由降转增，同比增长17.2%；9月中国制造业PMI较上月回升0.5个百分点至50.2%，时隔五个月再次回到荣枯线以上，体现国内经济回升。宏观利好政策从落地到效果显现尚需等待，稳增长政策能否拉动镍的消费仍需观察。

第二，供应增量逐步兑现，需求难见起色

供应方面，由于精炼镍利润维持可观，精炼镍增量预期逐步兑现，据国际镍研究组织(INSG)的预测，2023年镍供应将出现22.3万吨的过剩。需求方面，部分不锈钢厂开始减产，新能源汽车需求表现疲弱，民用合金表现平平。国内社会库存持续累库，SHFE和LME镍库存也维持累积态势，体现了镍市场的供应压力。

综合来看，海外宏观利空情绪和供增需弱基本面共振，预计镍价在国庆节后震荡偏弱运行，后续关注稳增长政策对需求的拉动能否得到验证。

风险提示：国内政策超预期（上行风险）；印尼镍矿政策变动（上行风险）；美联储加息（下行风险）

（二）不锈钢

9月不锈钢震荡下行，月内波动区间（14725，15865），跌幅6.86%。月内不锈钢价格下跌的主要逻辑在于三个因素：一是海外宏观情绪偏弱，美联储官员发言偏鹰，且美国经济数据超预期强劲，美元指数强势上涨，打压大宗商品；二是印尼镍矿RKAB事件落地，市场对印尼镍矿供应不确定性带来的忧虑情绪消退，不锈钢价回落；三是不锈钢旺季不旺，9月是不锈钢传统消费旺季，但是需求不见起色，拖累不锈钢价。

第一，美元指数维持强势，压制不锈钢价

美国9月非农就业人口录得33.6万人，远超预期的17万人，体现美国经

济具有韧性，支持美联储进一步加息，叠加美联储官员鲍威尔等发言偏鹰派态度和能源价格易涨难跌，市场对美联储明年降息预期减弱，预计美国货币紧缩政策将进一步持续，美元指数将维持强势，对不锈钢价施压。

第二，需求难言乐观，累库压力明显

供应端，由于存在“金九银十”消费增量预期，钢厂在8月和9月的排产较高，但是不锈钢旺季不旺，且在矿端政策扰动下冶炼成本高企，冶炼利润不断收窄，部分钢厂减产检修。海外需求表现疲弱，国内房地产等传统消费复苏较慢，需求短期内难有较大起色，或拖累不锈钢价格。不锈钢下游维持刚需逢低采购，社会库存维持累库趋势。

第三，生产成本线对不锈钢价存在支撑

镍矿端，由于印尼年内不再新增镍矿配额，且菲律宾矿区将进入雨季，镍矿价格预计维持坚挺。镍铁价格受到上下游双重挤压，但在镍矿成本支撑下，镍铁下跌幅度预计有限。当利润不断缩小，钢厂会加大减产力度，生产成本对不锈钢价存在支撑。

综合来看，美元指数维持强势，压制不锈钢价，叠加需求短期内难有较大起色，预计不锈钢价格震荡下行，但在生产成本支撑下，下跌空间亦有限。

二、镍：图表与数据

（一）行情回顾：9月镍价震荡下行

图表 1：沪镍主力价格走势

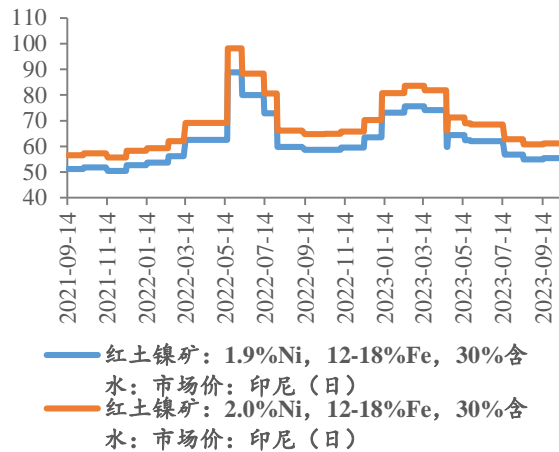
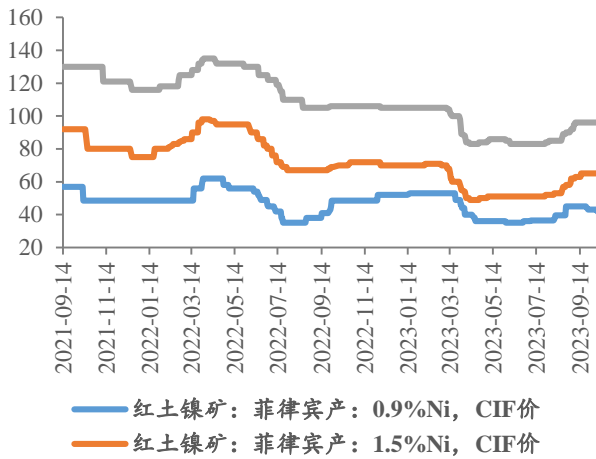


数据来源：Wind、广州期货研究中心

（二）镍矿：年内供应偏紧，价格预计坚挺

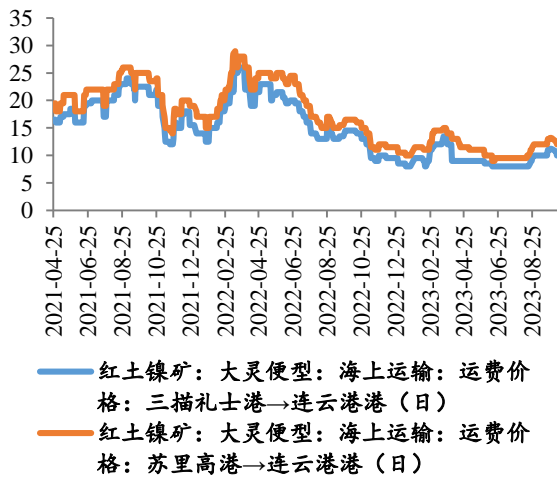
图表 2：菲律宾红土镍矿报价

图表 3：印尼红土镍矿报价

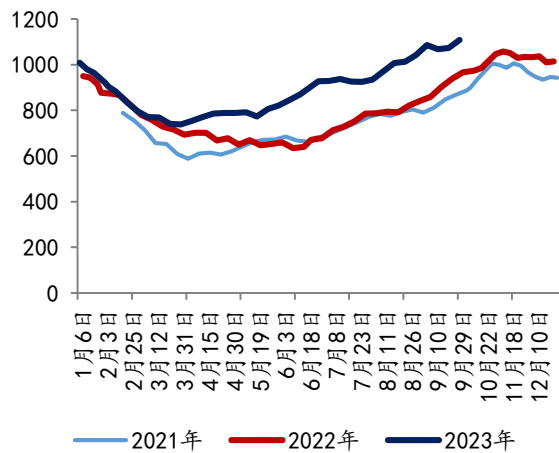


数据来源：Mysteel、广州期货研究中心

图表 4：红土镍矿海运费



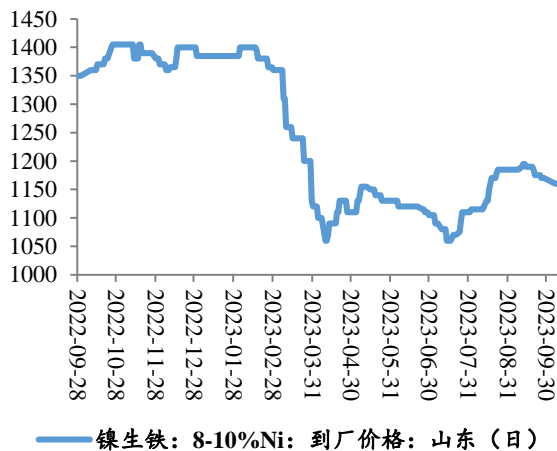
图表 5：中国 13 港港口镍矿库存总量



数据来源：Mysteel、广州期货研究中心

（三）镍铁：印尼回流量冲击明显

图表 6：中国镍生铁报价（元/镍）

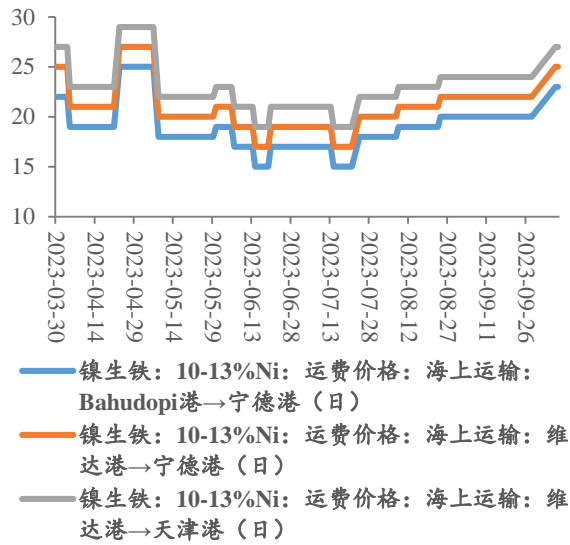


图表 7：印尼镍生铁 FOB 报价（美元/镍）

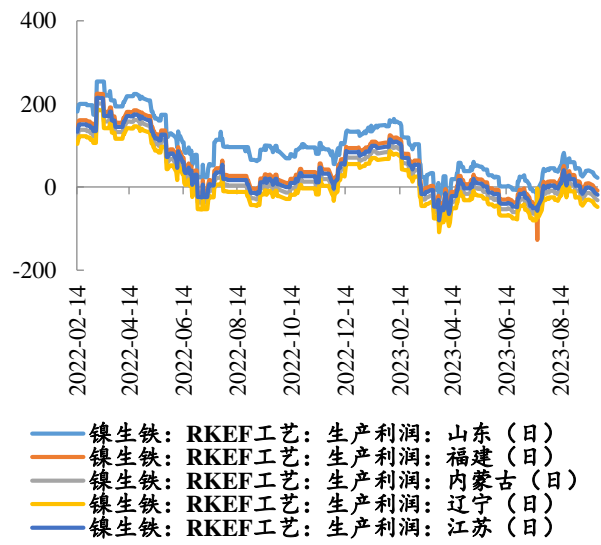


数据来源：Mysteel、广州期货研究中心

图表 8: 镍生铁海运费

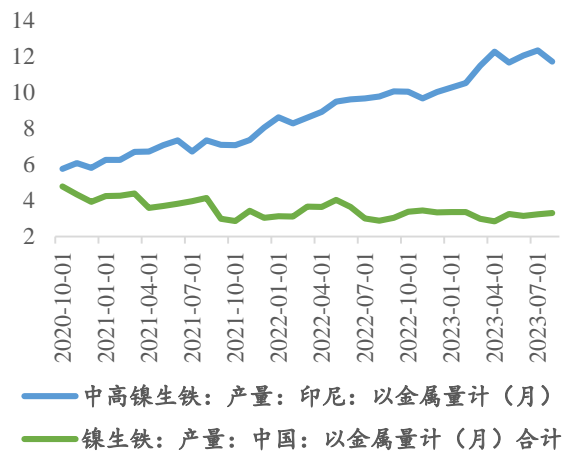


图表 9: 中国镍生铁生产利润(元/镍)

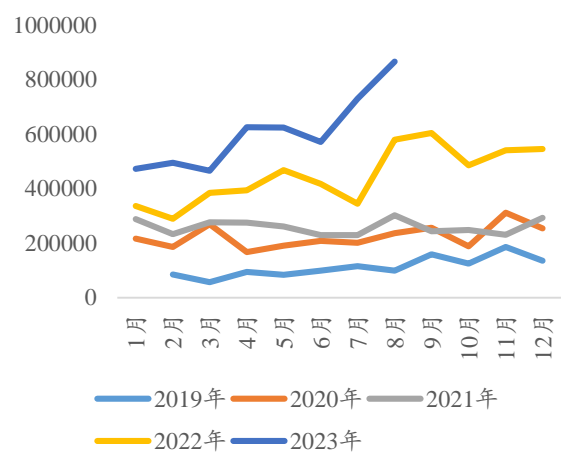


数据来源: Mysteel、广州期货研究中心

图表 10: 中国与印尼镍生铁产量(万吨)



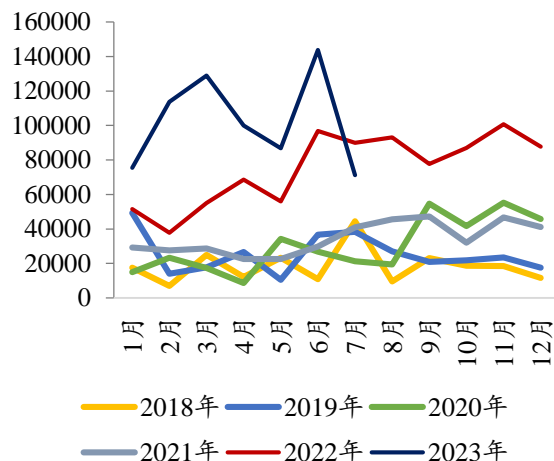
图表 11: 中国自印尼进口镍铁数量(吨)



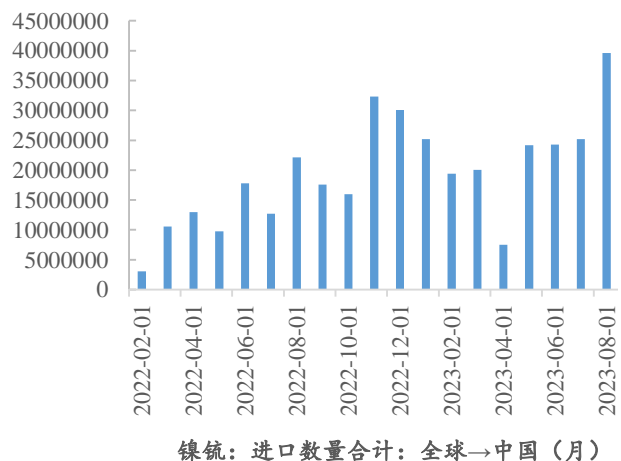
数据来源: Wind、Mysteel、广州期货研究中心

(四) 中间品: 供应持续放量

图表 12: 镍湿法中间品进口量

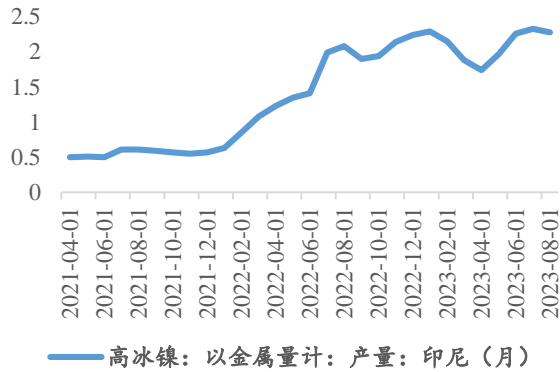


图表 13: 高冰镍进口量

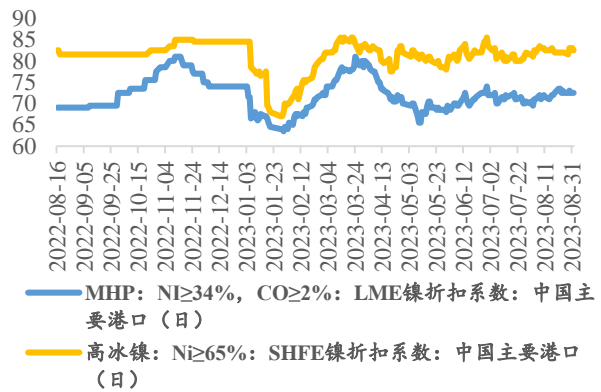


数据来源: Wind、Mysteel、广州期货研究中心

图表 14: 印尼高冰镍产量



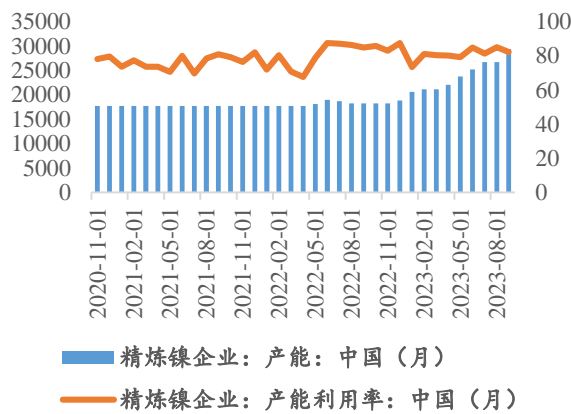
图表 15: 中间品折扣系数



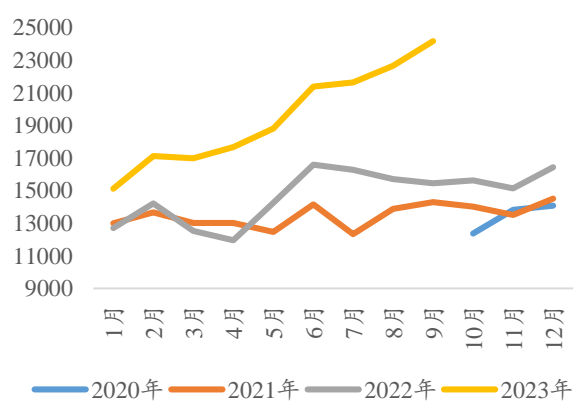
数据来源：Mysteel、广州期货研究中心

（五）电解镍：新增产能逐步兑现

图表 16: 中国精炼镍产能

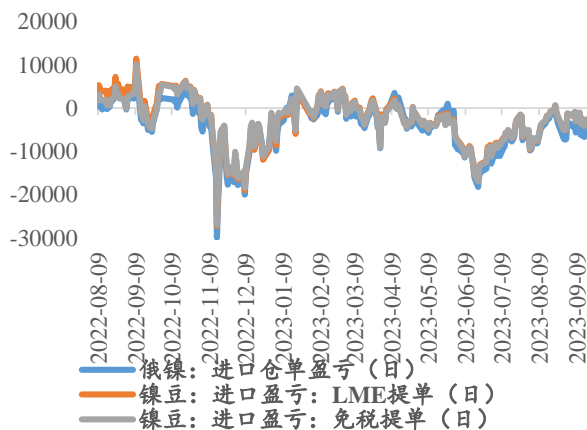


图表 17: 中国精炼镍产量

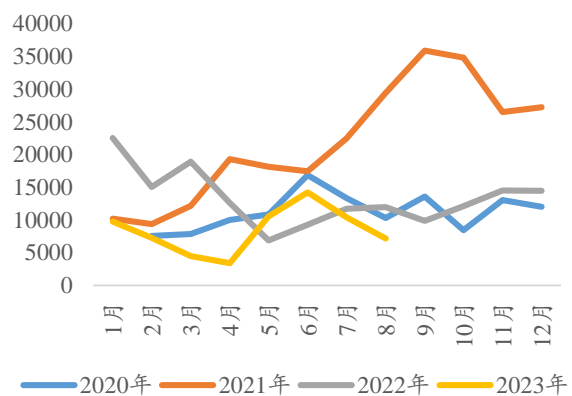


数据来源：Mysteel、广州期货研究中心

图表 18: 电解镍进口盈亏



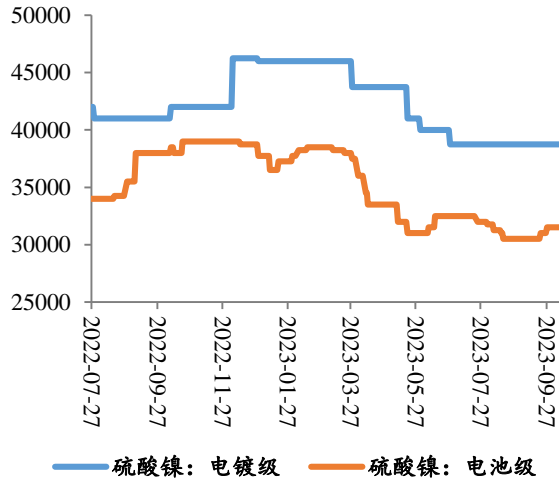
图表 19: 精炼镍及合金进口量



数据来源：Mysteel、Wind、广州期货研究中心

（六）电池需求：新能源汽车市场需求疲弱

图表 20: 硫酸镍价格

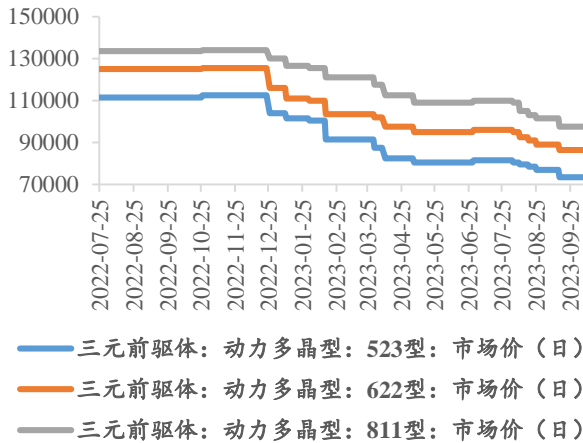


图表 21: 硫酸镍生产成本

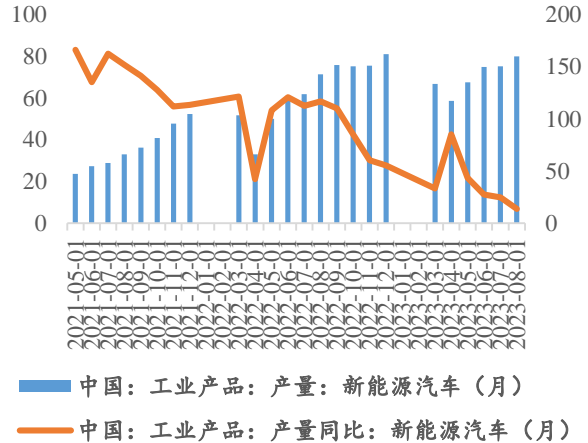


数据来源：Mysteel、广州期货研究中心

图表 22: 三元前驱体价格



图表 23: 新能源汽车产量及同比



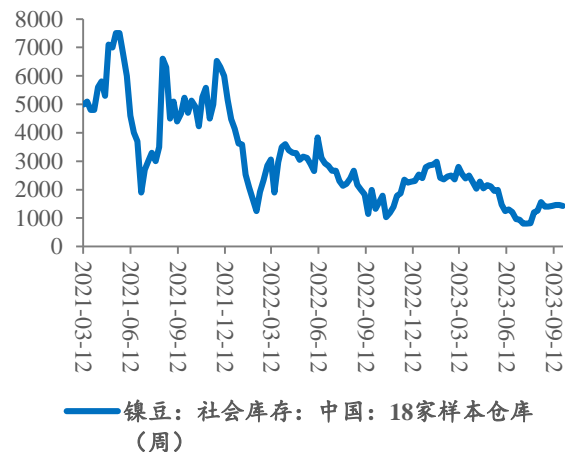
数据来源：Mysteel、广州期货研究中心

(七) 库存：海内外库存皆呈累库态势

图表 24 国内电解镍社会库存

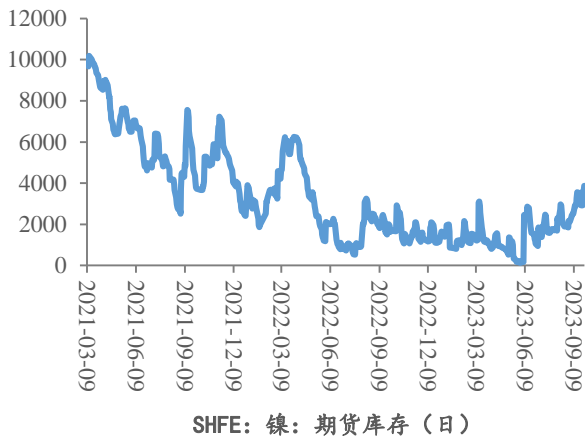


图表 25: 国内镍豆社会库存

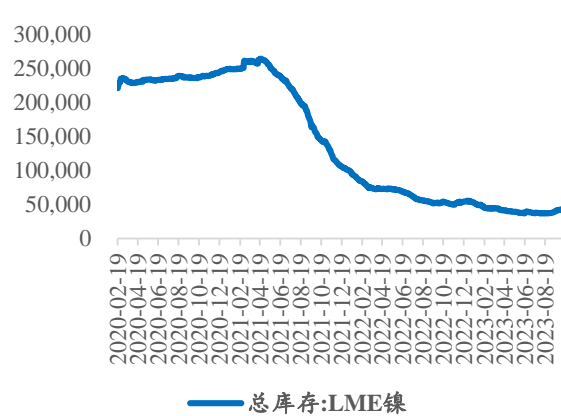


数据来源：Mysteel、广州期货研究中心

图表 26: SHFE 镍库存



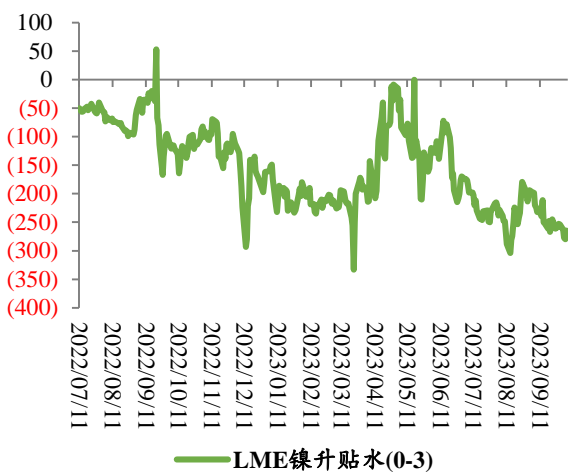
图表 27: LME 镍库存



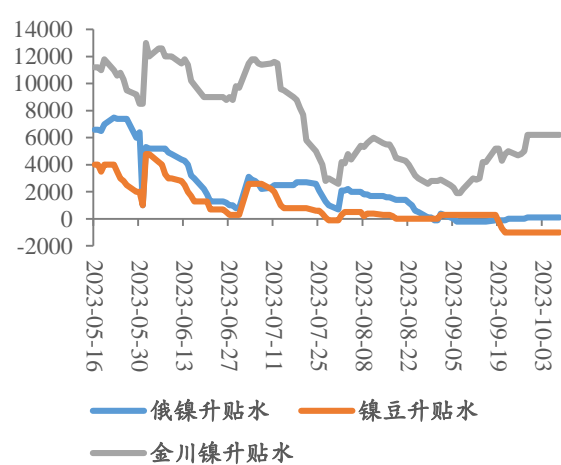
数据来源: Mysteel、广州期货研究中心

(八) 升贴水: 金川镍维持高升水, 镍豆转为贴水

图表 28: LME 电解镍升贴水 (0-3)



图表 29: 国内电解镍升贴水

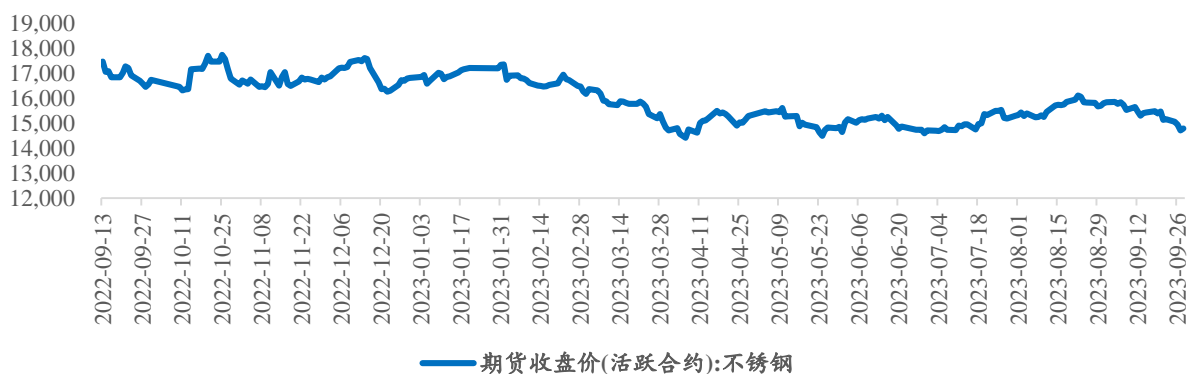


数据来源: Wind、广州期货研究中心

三、不锈钢: 图表与数据

(一) 行情回顾: 9月不锈钢价格下跌

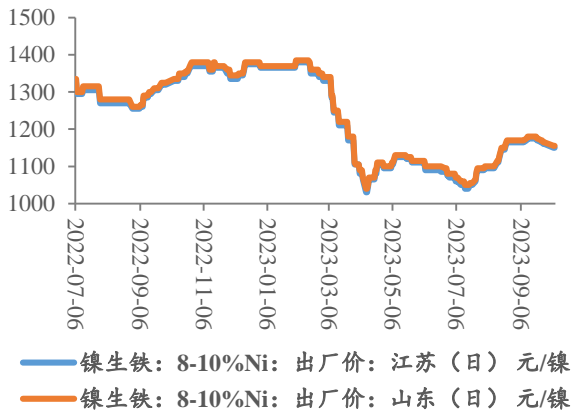
图表 30: 不锈钢主力价格走势



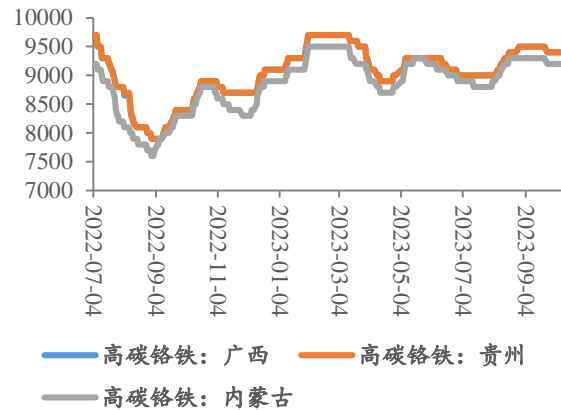
数据来源: Wind、广州期货研究中心

(二) 成本：生产成本对不锈钢价支撑仍存

图表 31：镍铁价格



图表 32：高碳铬铁价格

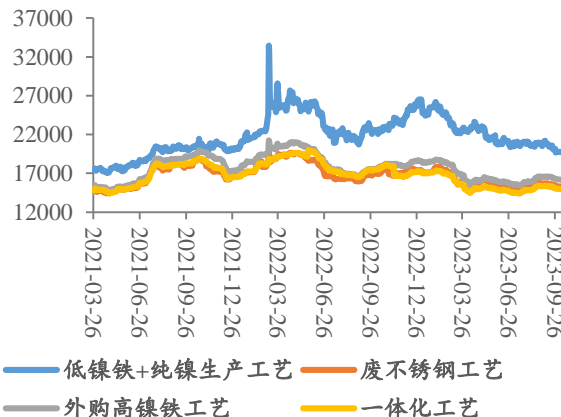


数据来源：Mysteel、广州期货研究中心

图表 33：废不锈钢价格



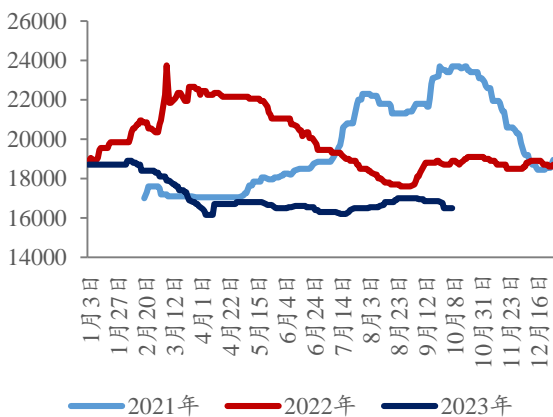
图表 34：304 冷轧不锈钢生产成本



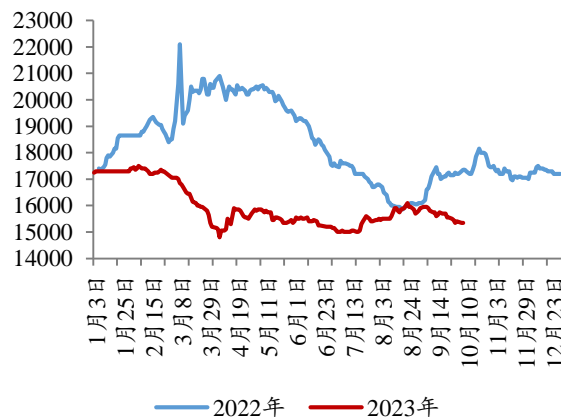
数据来源：Mysteel、广州期货研究中心

(三) 现货价格：价格重心下移

图表 35：冷轧 304：佛山浦项（张家港）

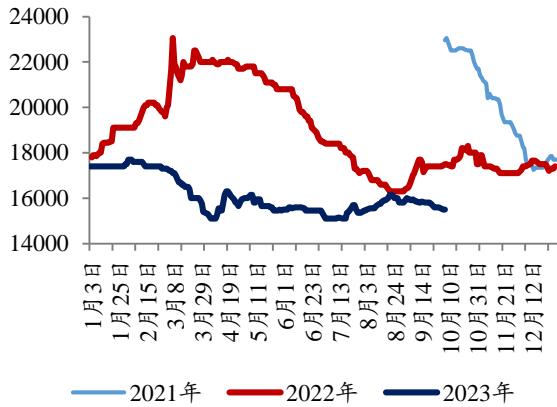


图表 36：冷轧 304：佛山宏旺

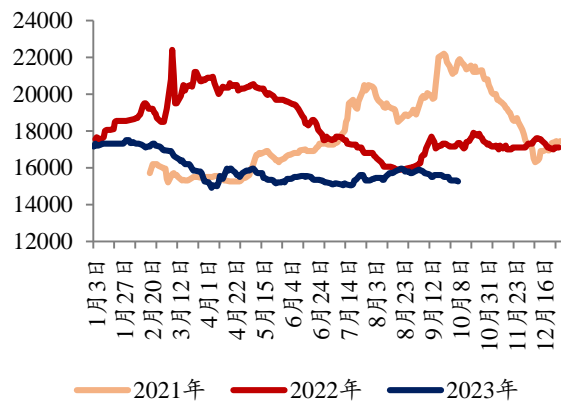


数据来源：Mysteel、广州期货研究中心

图表 37: 冷轧 304: 无锡宏旺



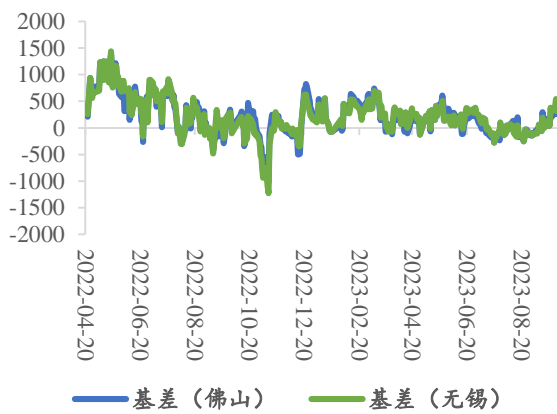
图表 38: 冷轧 304: 无锡江苏德龙



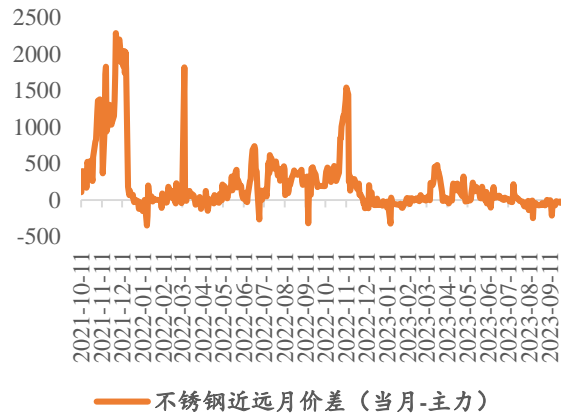
数据来源: Mysteel、广州期货研究中心

(四) 基差: 基差走强, 近远月价差变化不大

图表 39: 不锈钢基差 (现货-期货当月)



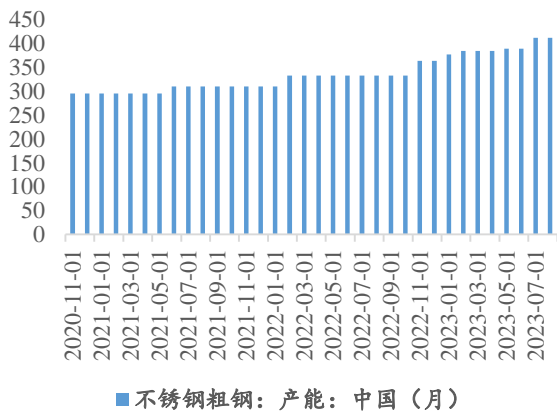
图表 40: 不锈钢近远月价差 (期货当月-期货主力)



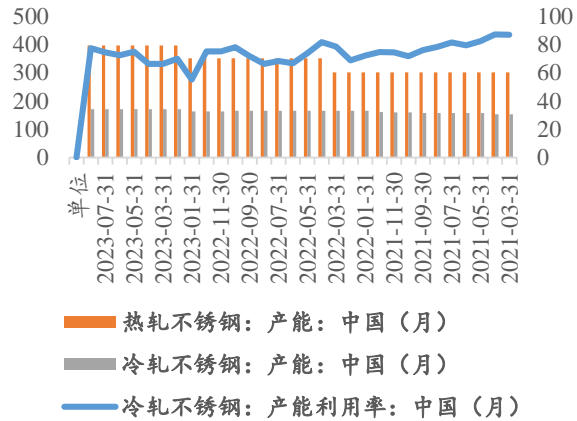
数据来源: Mysteel、Wind、广州期货研究中心

(五) 供应: 近期部分钢厂开始减产

图表 41: 不锈钢粗钢产能 (万吨)

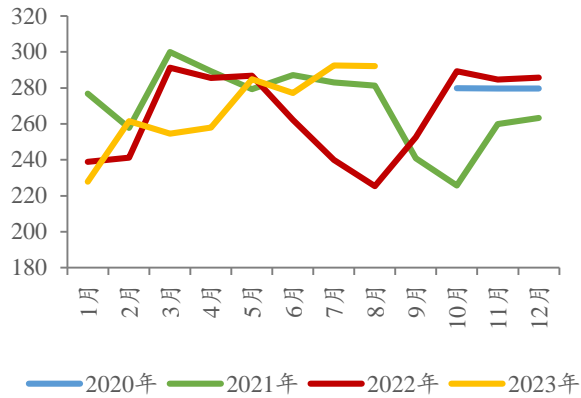


图表 42: 不锈钢钢材产能 (万吨)

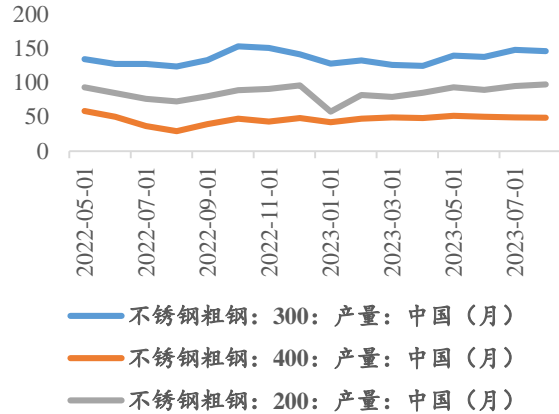


数据来源: Wind、广州期货研究中心

图表 43: 不锈钢粗钢产量 (万吨)



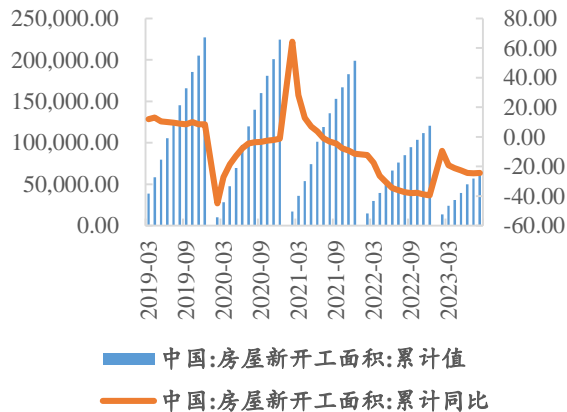
图表 44: 不锈钢粗钢各系列产量 (万吨)



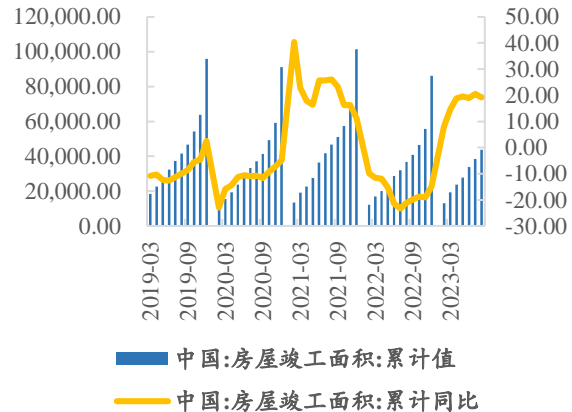
数据来源: Wind、广州期货研究中心

(六) 需求: 旺季不旺, 短期难言乐观

图表 45: 房屋新开工面积累计值及同比

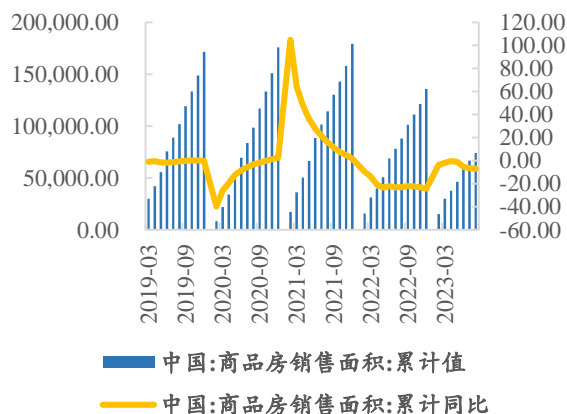


图表 46: 房屋竣工面积累计值及同比

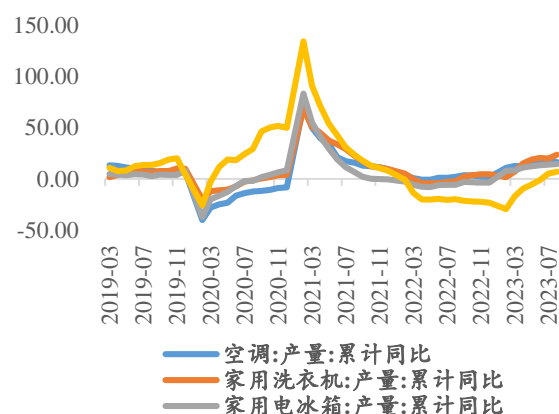


数据来源: Wind、广州期货研究中心

图表 47: 房屋销售面积累计值及同比

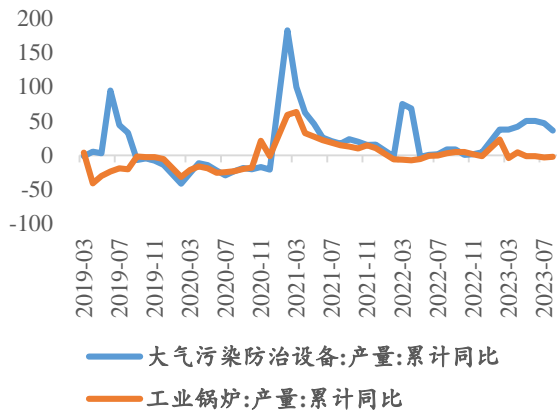


图表 48: 家电产量累计同比

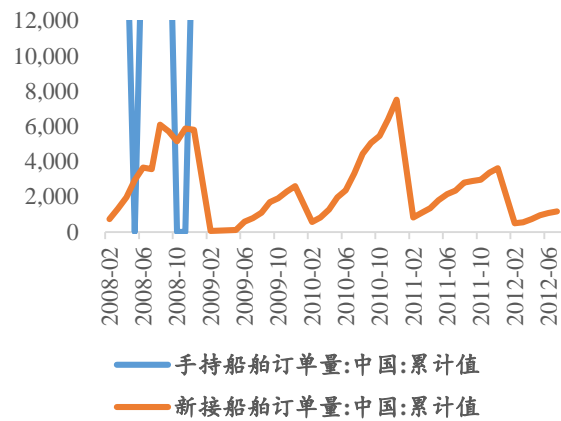


数据来源: 同花顺ifind、广州期货研究中心

图表 49: 大气污染防治设备/工业锅炉产量累计同比



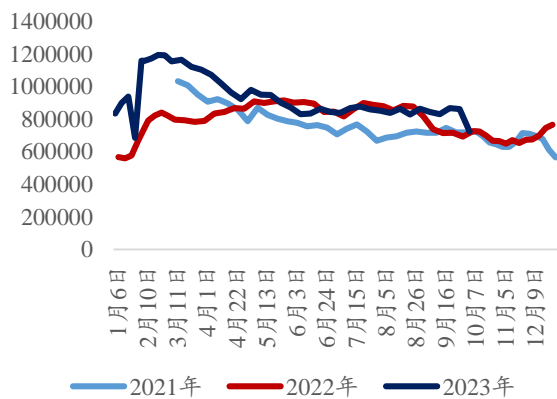
图表 50: 船舶订单产量累计值



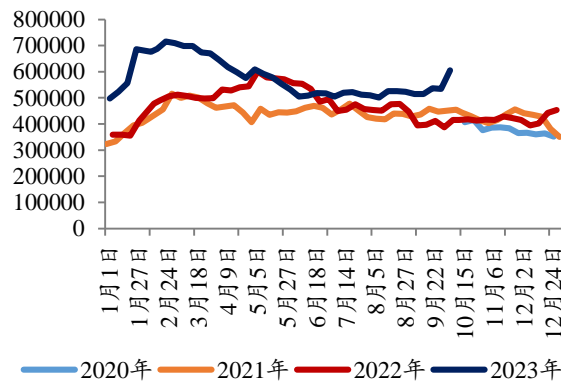
数据来源: 同花顺ifind、广州期货研究中心

(七) 库存: 维持累库趋势

图表 51: 全国主流地区不锈钢库存

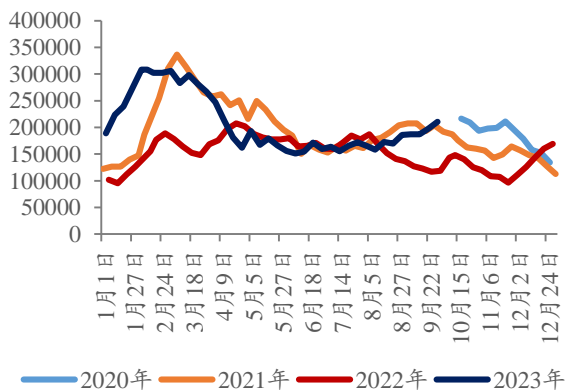


图表 52: 无锡不锈钢库存

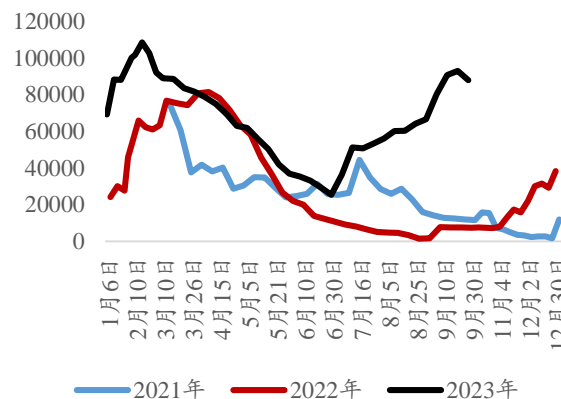


数据来源: Mysteel、广州期货研究中心

图表 53: 佛山不锈钢库存



图表 54: 不锈钢期货库存



数据来源: Mysteel、广州期货研究中心

四、近期市场动态

1、格林美的印尼青美邦项目计划扩产9.3万吨金属镍。2023年上半年,

印尼青美邦镍资源项目一起工程生产了约10,300吨镍湿法中间品，二期项目已进行签约，格林美计划扩产9.3万吨金属镍，镍资源项目总产能计划达到12.3万吨金属镍。

2、**力勤HJF公司8月份金属镍产量全面达产超产。**HJF公司是力勤公司和印尼合作伙伴共同投资建设的RKEF项目一期项目公司，共包括8条镍铁生产线，2023年5月底实现8条生产线全部投产。8月力勤HJF完成金属镍产量超8000吨，产能利用率超100%。其中焙砂单耗、镍单兰炭消耗以及镍单褐煤消耗等指标均达到同行业先进水平。

3、**8月我国主要经济数据回暖，国民经济持续恢复向好。**8月，全国规模以上工业增加值同比增长4.5%，比上月加快0.8个百分点，环比增长0.50%；全国服务业生产指数同比增长6.8%，比上月加快1.1个百分点；社会消费品零售总额37933亿元，同比增长4.6%，比上月加快2.1个百分点，环比增长0.31%。CPI同比上涨0.1%，上月为下降0.3%，由降转涨；社会融资规模增量为3.12万亿元，比上年同期多6316亿元。。

免责声明

本报告由广州期货股份有限公司（以下简称“本公司”）编制，本公司具有中国证监会许可的期货公司投资咨询业务资格，本报告基于合法取得的信息，但本公司对这些信息的准确性和完整性不作任何保证，也不保证所包含的信息和建议不会发生任何变更。

我们已力求报告内容的客观、公正，但文中的观点、结论和建议仅供参考，并不构成所述品种的操作依据，投资者据此做出的任何投资决策与本公司和作者无关。在任何情况下，本公司以及雇员不对任何人因使用本报告中的任何内容所引发的任何直接或间接损失负任何责任。

本报告版权归本公司所有，本公司保留所有权利。未经本公司事先书面许可，任何机构和个人不得以任何形式翻版、复制、引用或转载本报告的全部或部分内容，不得再次分发给任何其他人，或以任何侵犯本公司版权的其他方式使用。如引用、刊发，须注明出处为广州期货股份有限公司，且不得对本报告进行有悖原意的引用、删节和修改。

广州期货股份有限公司提醒广大投资者：期市有风险，入市需谨慎！

研究中心简介

广州期货研究中心秉承公司“不断超越、更加优秀”的企业精神和“简单、用心、创新、拼搏”的团队文化，以“稳中求进、志存高远”为指导思想，在“合规、诚信、专业、图强”的经营方针下，试图将研究能力打造成引领公司业务发展的名片，让风险管理文化惠及衍生品投资者，回报客户、回报员工、回报股东、回报社会。

研究中心设立农产品研究团队、金属研究团队、化工能源研究团队、金融衍生品研究团队、创新研究团队等五个研究团队，覆盖了宏观、金融、金属、能化、农牧等全品种衍生工具的研究，拥有一批理论基础扎实、产业经验丰富、机构服务有效的分析师，以满足业务开发及机构、产业和个人投资者的需求。同时，研究中心形成了以早报、晨会、周报、月报、年报等定期报告和深度专题、行情分析、调研报告、数据时事点评、策略报告等不定期报告为主体的研究报告体系，通过纸质/电子报告、公司网站、公众号、媒体转载、电视台等方式推动给客户，力争为投资者提供全面、深入、及时的研究服务。此外，研究中心还会提供定制的套保套利方案、委托课题研究等，以满足客户的个性化、专业化需求。

研究中心在服务公司业务的同时，也积极地为期货市场发展建言献策。研究中心与监管部门、政府部门、行业协会、期货交易所、高校及各类研究机构都有着广泛的交流与合作，在期货行业发展、交易策略模式、风险管理控制、投资者行为等方面做了很多前瞻性研究。

未来，广州期货研究中心将依托股东越秀资本在研究中的资源优势，进一步搭建适合公司发展、适合期货市场现状的研究模式，更好服务公司业务、公司品牌和公司战略，成为公司的人才培养基地。

研究中心联系方式

金融衍生品研究团队：(020) 22836116

金属研究团队：(020) 22836117

化工能源研究团队：(020) 22836104

创新研究团队：(020) 22836114

农产品研究团队：(020) 22836105

办公地址：广州市天河区临江大道1号寺右万科中心南塔6层

邮政编码：510627

广州期货业务单元一览

广州期货是大连商品交易所（会员号：0225）、郑州商品交易所（会员号：0225）、上海期货交易所（会员号：0338）、上海国际能源交易中心（会员号：8338）会员单位，中国金融期货交易所（会员号：0196）交易结算会员单位，可代理国内所有商品期货和期权、金融期货品种交易。除从事传统期货经纪业务外，公司可开展期货投资咨询、资产管理、银行间债券市场交易以及风险管理子公司业务。公司总部位于广州，业务范围覆盖全国，可为投资者提供一站式的金融服务。

广州期货主要业务单元联系方式

上海分公司	杭州城星路营业部	四川分公司	上海陆家嘴营业部
联系电话：021-68905325 办公地址：上海市浦东新区向城路69号1幢12层（电梯楼层15层）03室	联系电话：0571-89809624 办公地址：浙江省杭州市江干区城星路111号钱江国际时代广场2幢1301室	联系电话：028-83279757 办公地址：四川省成都市武侯区人民南路4段12号6栋802号	联系电话：021-50568018 办公地址：中国（上海）自由贸易试验区东方路899号1201-1202室
广东金融高新区分公司	深圳营业部	佛山分公司	东莞营业部
联系电话：0757-88772666 办公地址：广东省佛山市南海区海五路28号华南国际金融中心2幢2301、2302房	联系电话：0755-83533302 办公地址：广东省深圳市福田区梅林街道梅林路卓越梅林中心广场（南区）A座704A、705	联系电话：0757-88772888 办公地址：佛山市禅城区祖庙街道季华五路57号2座3006室	联系电话：0769-22900598 办公地址：广东省东莞市南城街道三元路2号粤丰大厦办公1501B
广州营业部	清远营业部	肇庆营业部	华南分公司
联系电话：020-31953184 办公地址：广州市海珠区新港西路105号大院2号1306房	联系电话：0763-3808515 办公地址：广东省清远市静福路25号金茂翰林院六号楼2层04、05、06号	联系电话：0758-2270761 办公地址：广东省肇庆市端州区信安五路2号华生商住中心商业办公楼1704、1705办公室	联系电话：020-61887585 办公地址：广州市南沙区海滨路171号南沙金融大厦第8层自编803B
北京分公司	湖北分公司	山东分公司	郑州营业部
联系电话：010-63360528 办公地址：北京市丰台区丽泽路24号院1号楼-5至32层101内12层1211	联系电话：027-59219121 办公地址：湖北省武汉市江汉区香港路193号中华城A写字楼14层1401-9号	联系电话：0531-66671202 办公地址：山东省济南市历下区泺源大街8号绿城金融中心B楼906	联系电话：0371-86533821 办公地址：河南自贸试验区郑州片区（郑东）普惠路80号1号楼2单元23层2301号
青岛分公司	机构业务部	机构事业一部	机构事业二部
联系电话：0532-88697833 办公地址：山东省青岛市崂山区深圳路100号办公楼户905室	联系电话：020-22836158 办公地址：广州市天河区临江大道1号寺右万科中心南塔6层	联系电话：020-22836155 办公地址：广州市天河区临江大道1号寺右万科中心南塔6层	联系电话：020-22836182 办公地址：广州市天河区临江大道1号寺右万科中心南塔6层
机构事业三部	广期资本管理（上海）有限公司		
联系电话：020-22836185 办公地址：广州市天河区临江大道1号寺右万科中心南塔6层	联系电话：021-50390265 办公地址：上海市浦东新区福山路388号越秀大厦701室		