

研究报告

投资咨询业务资格：
证监许可【2012】1497号

一周集萃—碳排放

全国碳市场成交放量，欧盟 CBAM 草案落地

广州期货 研究中心
联系电话：020-22836112

联系信息

分析师 李代
期货从业资格：F03086605
投资咨询资格：Z0016791
邮箱：li.dai@gzgf2010.com.cn

摘要：

全国碳市场成交放量，试点市场涨跌不一。全国碳交易市场碳配额（CEA）成交 50.01 万吨，环比大幅增加，成交均价为 57.87 元/吨，环比微跌 1.91%；地方试点市场配额成交 63.22 万吨，环比增加 19.58%，成交金额 3204.10 万元，环比增加 16.60%。试点市场中，广东、上海和北京等地碳价回落，而福建及重庆等地碳价有走强之势。此外，CCER 市场成交 32.13 万吨，主要由上海市场贡献。

欧洲 EUA 价格继续保持高位震荡。尽管原油价格近期高位回落，但欧盟地区天然气价格却逆市大幅上涨，触及的 3 个多月高点 133 欧元/每兆瓦时，核心原因仍在于俄罗斯对欧盟地区天然气供应存在高度不确定性。能源价格高位将继续对欧盟碳配额价格形成支撑。

消息面上：

欧盟时间 6 月 22 日，欧洲议会以 450 票赞成、115 票反对和 55 票弃权通过了关于建立碳边界调整机制（CBAM）草案的修正案。新规则相比于 6 月 8 日投票的老版本而言有以下变化：

(1) **扩大 CBAM 纳入行业的范围**，新增纳入行业包括有机化学品、塑料、氢和氨。

(2) **纳入电力产生的间接排放**。新的规则纳入制造商使用的外购电力产生的间接排放。

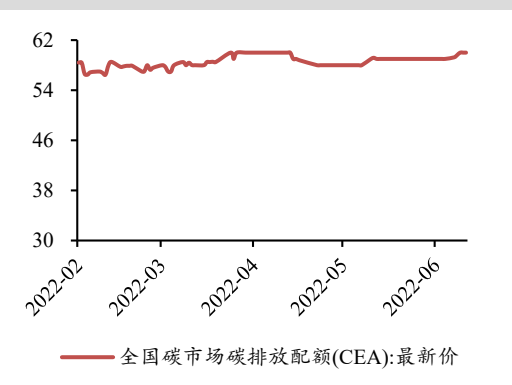
(3) **加快 EU-ETS 免费配额退出**。新规则中 2027-2031 年免费配额比例分别为 93%、84%、69%、50%、25%，并于 2032 年降至 0，比原草案提早 3 年退出。

(4) **明确 CBAM 收入用途**。在欧盟层面设立集中的 CBAM 主管机构，收入将用于欧盟预算，支持最不发达国家实现制造业脱碳。

(5) **明确违法规则的惩罚力度**。在每年 5 月 31 日之前，未提交与上一年度进口货物中对应排放的 CBAM 凭证或提交虚假信息的，罚款力度应为上一年度 CBAM 凭证平均价格的三倍，同时仍需补齐未结 CBAM 凭证。

(6) **正式实施时间延后一年**。新规则将 CBAM 正式实施时间延期到 2027 年。

全国碳交易市场配额价格（元/吨）



相关报告

广州期货-一周集萃-碳排放权-全国市场表现低迷，部分试点市场碳价走强 -20220619
广州期货-一周集萃-国内碳价稳定，欧盟自愿减排碳市场将启动 -20220605
广州期货-一周集萃-碳排放-国内市场成交清淡，欧盟 CBAM 法案落地在即 -20220529
广州期货-一周集萃-碳排放-大宗交易较活跃，碳均价继续上行 -20220522

目录

一、国内碳排放交易市场行情.....	1
(一) 国内碳市场整体表现.....	1
(二) 各细分碳市场配额成交表现.....	2
二、欧盟 EUA 价格继续高位震荡.....	4
免责声明.....	5
研究中心简介.....	5
广州期货业务单元一览.....	6

图表目录

图表 1: 国内碳市场成交情况.....	1
图表 2: 国内碳市场成交量整体表现.....	1
图表 3: 国内碳市场成交额整体表现.....	1
图表 4: 国内 CCER 市场成交量环比变化.....	1
图表 5: 试点市场 CCER 成交环比变化.....	1
图表 6: 全国碳市场收盘价和成交量.....	2
图表 7: 国内各细分市场成交情况.....	2
图表 8: 试点市场碳配额成交环比变化情况.....	2
图表 9: 试点市场碳配额成交均价环比变化情况.....	2
图表 10: 福建碳市场近期行情走势.....	2
图表 11: 深圳碳市场近期行情走势.....	2
图表 12: 上海碳市场近期行情走势.....	3
图表 13: 北京碳市场近期行情走势.....	3
图表 14: 广东碳市场近期行情走势.....	3
图表 15: 天津碳市场近期行情走势 (数据无更新).....	3
图表 16: 湖北碳市场近期行情走势.....	3
图表 17: 重庆碳市场近期行情走势.....	3
图表 18: EUA 期货近期行情走势.....	4

一、国内碳排放交易市场行情

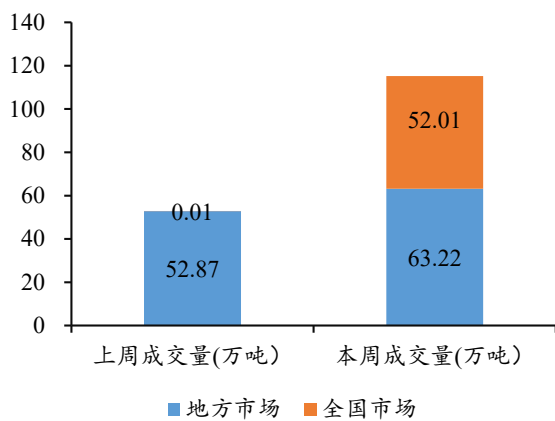
(一) 国内碳市场整体表现

图表 1: 国内碳市场成交情况

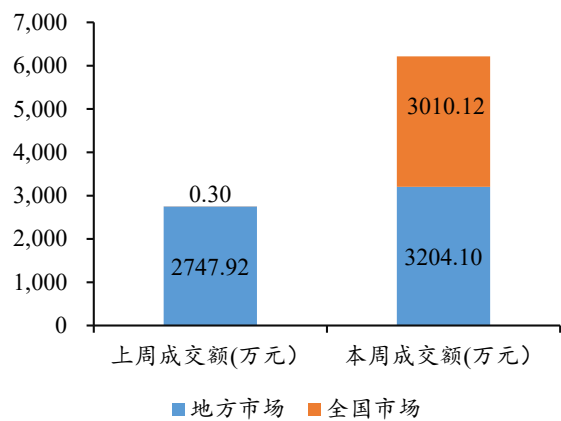
	指标	本周	上周	环比变化率
全国碳市场	成交均价 (元/吨)	57.87	59.00	-1.91%
	成交量 (吨)	520120	50	/
	成交额 (元)	30101165	2950	/
试点碳市场合计	成交量 (吨)	632165	528676	19.58%
	成交额 (元)	32041010	27479205	16.60%

数据来源: Wind 广州期货研究中心

图表 2: 国内碳市场成交量整体表现

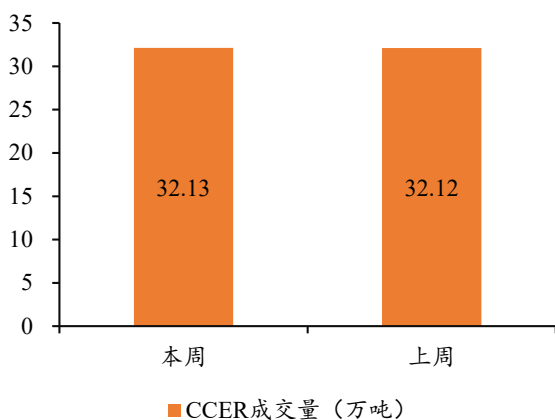


图表 3: 国内碳市场成交额整体表现

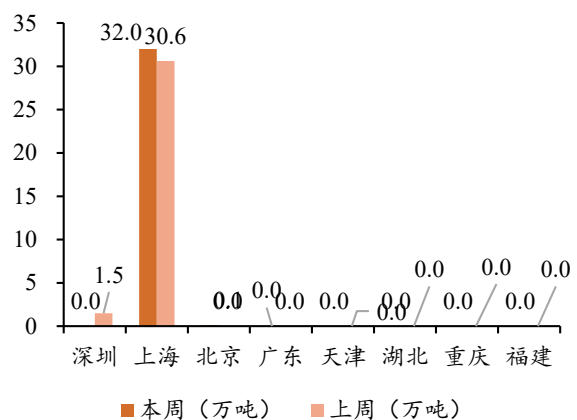


数据来源: Wind 广州期货研究中心

图表 4: 国内 CCER 市场成交量环比变化



图表 5: 试点市场 CCER 成交环比变化

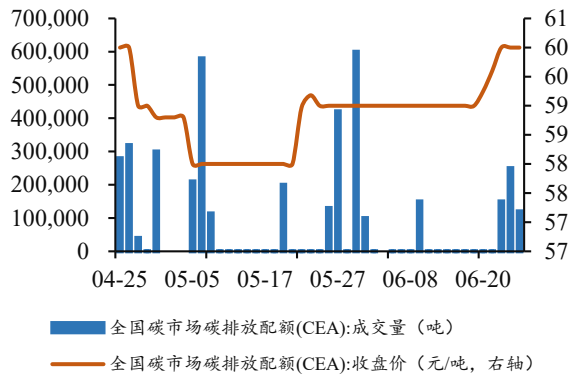


数据来源: 试点市场网站及公众号 广州期货研究中心

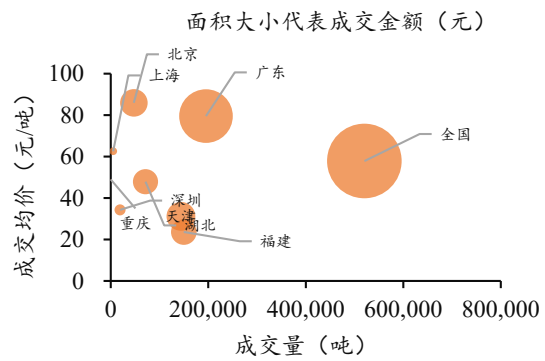
注意: 湖北和福建市场交易数据因可得性暂未纳入

(二) 各细分碳市场配额成交表现

图表 6: 全国碳市场收盘价和成交量

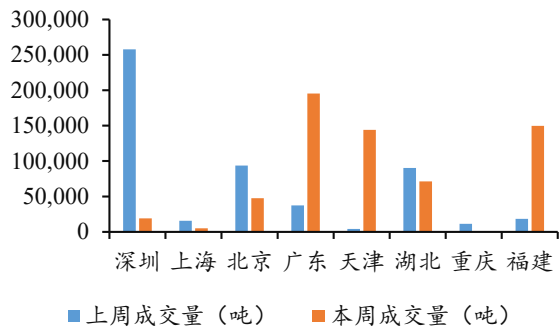


图表 7: 国内各细分市场成交情况

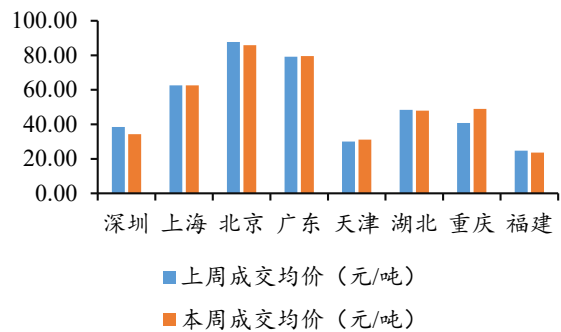


数据来源: Wind 广州期货研究中心

图表 8: 试点市场碳配额成交环比变化情况

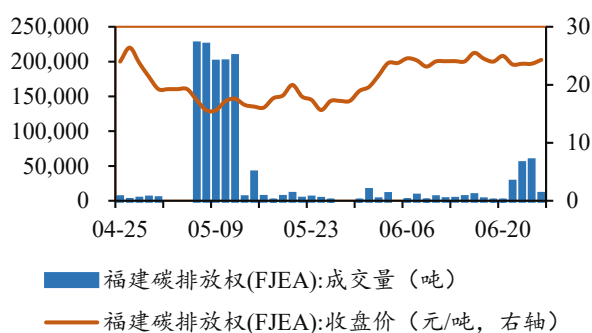


图表 9: 试点市场碳配额成交均价环比变化情况

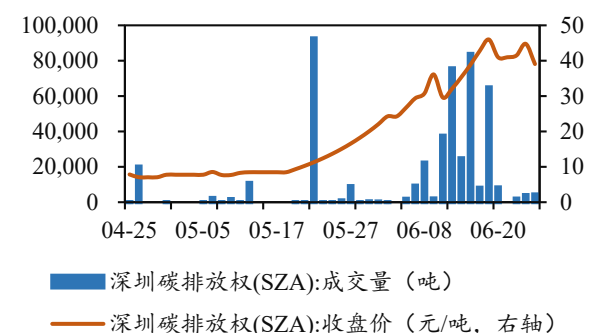


数据来源: Wind 广州期货研究中心

图表 10: 福建碳市场近期行情走势

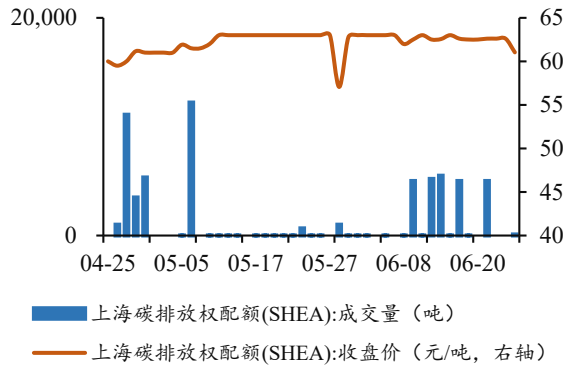


图表 11: 深圳碳市场近期行情走势

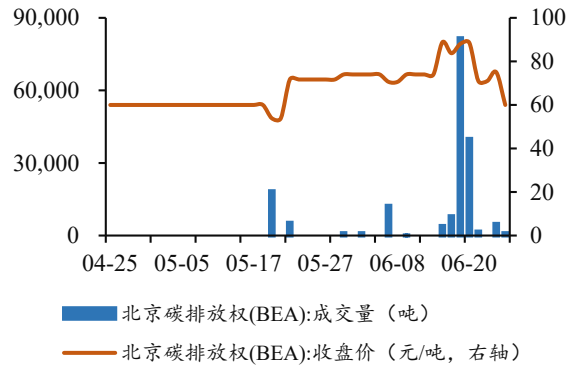


数据来源: Wind 广州期货研究中心

图表 12: 上海碳市场近期行情走势

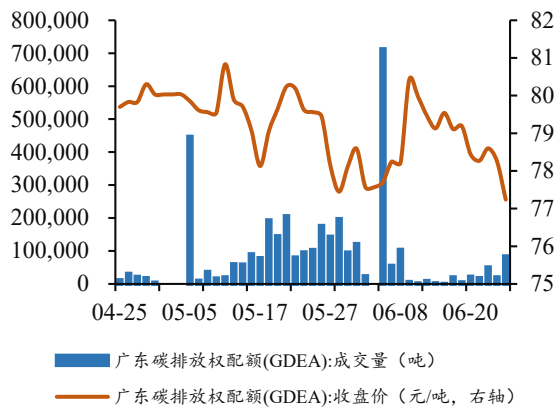


图表 13: 北京碳市场近期行情走势

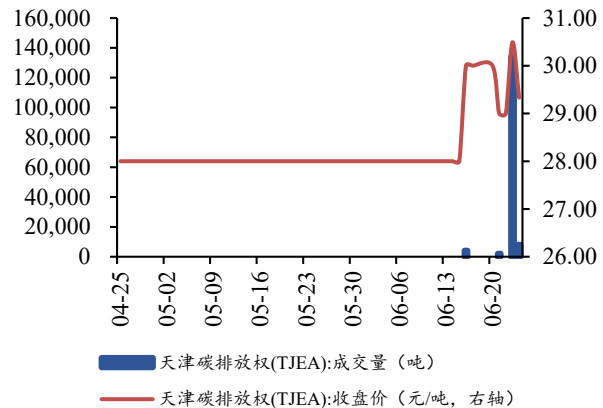


数据来源: Wind 广州期货研究中心

图表 14: 广东碳市场近期行情走势

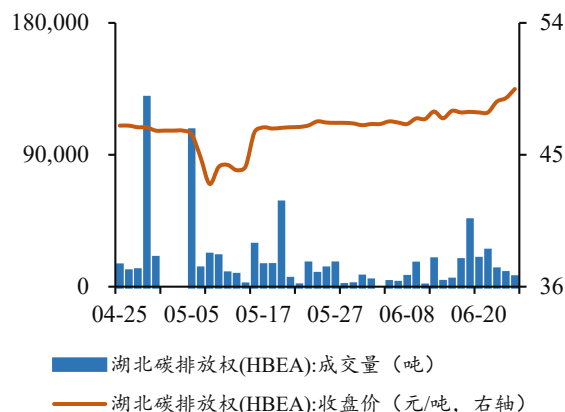


图表 15: 天津碳市场近期行情走势 (数据无更新)

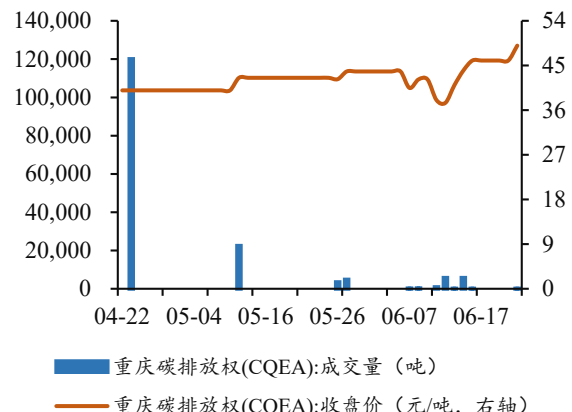


数据来源: Wind 广州期货研究中心

图表 16: 湖北碳市场近期行情走势



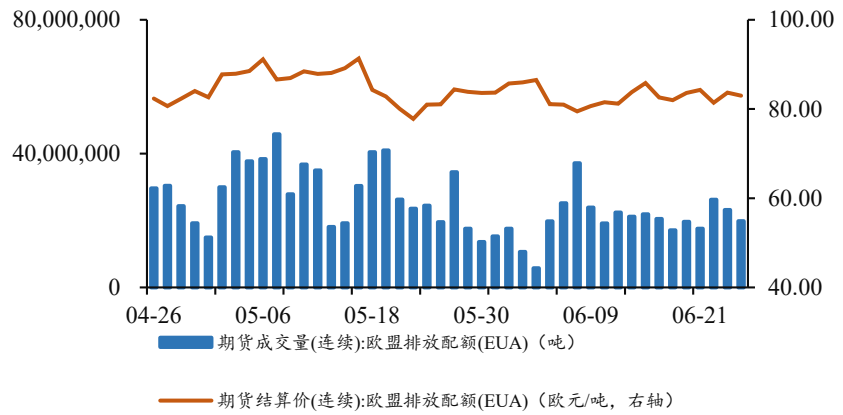
图表 17: 重庆碳市场近期行情走势



数据来源: Wind 广州期货研究中心

二、欧盟EUA价格继续高位震荡

图表 18: EUA 期货近期行情走势



数据来源: Wind 广州期货研究中心

免责声明

本报告由广州期货股份有限公司（以下简称“本公司”）编制，本公司具有中国证监会许可的期货公司投资咨询业务资格，本报告基于合法取得的信息，但本公司对这些信息的准确性和完整性不作任何保证，也不保证所包含的信息和建议不会发生任何变更。

我们已力求报告内容的客观、公正，但文中的观点、结论和建议仅供参考，并不构成所述品种的操作依据，投资者据此做出的任何投资决策与本公司和作者无关。在任何情况下，本公司以及雇员不对任何人因使用本报告中的任何内容所引发的任何直接或间接损失负任何责任。

本报告版权归本公司所有，本公司保留所有权利。未经本公司事先书面许可，任何机构和个人不得以任何形式翻版、复制、引用或转载本报告的全部或部分内容，不得再次分发给任何其他人，或以任何侵犯本公司版权的其他方式使用。如引用、刊发，须注明出处为广州期货股份有限公司，且不得对本报告进行有悖原意的引用、删节和修改。

广州期货股份有限公司提醒广大投资者：期市有风险，入市需谨慎！

研究中心简介

广州期货研究中心秉承公司“不断超越、更加优秀”的核心价值观和“简单、用心、创新、拼搏”的团队文化，以“稳中求进、志存高远”为指导思想，在“合规、诚信、专业、图强”的经营方针下，试图将研究能力打造成引领公司业务发展的名片，让风险管理文化惠及全球的衍生品投资者。

研究中心设立农产品研究团队、金属研究团队、化工能源研究团队、金融衍生品研究团队、创新研究团队等五个研究团队，覆盖了宏观、金融、金属、能化、农牧等全品种衍生工具的研究，拥有一批理论基础扎实、产业经验丰富、机构服务有效的分析师，以满足业务开发及机构、产业和个人投资者的需求。同时，研究中心形成了以早报、晨会、周报、月报、年报等定期报告和深度专题、行情分析、调研报告、数据时事点评、策略报告等不定期报告为主体的研究报告体系，通过纸质/电子报告、公司网站、公众号、媒体转载、电视台等方式推动给客户，力争为投资者提供全面、深入、及时的研究服务。此外，研究中心还会提供定制的套保套利方案、委托课题研究等，以满足客户的个性化、专业化需求。

研究中心在服务公司业务的同时，也积极地为期货市场发展建言献策。研究中心与监管部门、政府部门、行业协会、期货交易所、高校及各类研究机构都有着广泛的交流与合作，在期货行业发展、交易策略模式、风险管理控制、投资者行为等方面做了很多前瞻性研究。

未来，广州期货研究中心将依托股东越秀金控在研究中的资源优势，进一步搭建适合公司发展、适合期货市场现状的研究模式，更好服务公司业务、公司品牌和公司战略，成为公司的人才培养基地。

研究中心联系方式

金融衍生品研究团队：（020）22836116

金属研究团队：（020）22836117

化工能源研究团队：（020）22836104

创新研究团队：（020）22836114

农产品研究团队：（020）22836105

办公地址：广州市天河区临江大道1号寺右万科中心南塔6层

邮政编码：510627

广州期货业务单元一览

广州期货是大连商品交易所（会员号：0225）、郑州商品交易所（会员号：0225）、上海期货交易所（会员号：0338）、上海国际能源交易中心（会员号：8338）会员单位，中国金融期货交易所（会员号：0196）交易结算会员单位，可代理国内所有商品期货和期权、金融期货品种交易。除从事传统期货经纪业务外，公司可开展期货投资咨询、资产管理、银行间债券市场交易以及风险管理子公司业务。公司总部位于广州，业务范围覆盖全国，可为投资者提供一站式的金融服务。

广州期货主要业务单元联系方式

上海分公司	杭州城星路营业部	苏州营业部	上海陆家嘴营业部
联系电话：021-68905325 办公地址：上海市浦东新区向城路69号1幢12层（电梯楼层15层）03室	联系电话：0571-89809624 办公地址：浙江省杭州市江干区城星路111号钱江国际时代广场2幢1301室	联系电话：0512-69883586 办公地址：中国（江苏）自由贸易试验区苏州片区苏州工业园区苏州中心广场58幢苏州中心广场办公楼A座07层07号	联系电话：021-50568018 办公地址：中国（上海）自由贸易试验区东方路899号1201-1202室
广东金融高新区分公司	深圳营业部	佛山南海营业部	东莞营业部
联系电话：0757-88772666 办公地址：广东省佛山市南海区海五路28号华南国际金融中心2幢2302房	联系电话：0755-83533302 办公地址：广东省深圳市福田区梅林街道梅林路卓越梅林中心广场（南区）A座704A、705	联系电话：0757-88772888 办公地址：佛山市南海区桂城街道海五路28号华南国际金融中心2幢2301房	联系电话：0769-22900598 办公地址：广东省东莞市南城街道三元路2号粤丰大厦办公1501B
广州体育中心营业部	清远营业部	肇庆营业部	华南分公司
联系电话：020-28180338 办公地址：广州市天河区体育东路136,138号17层0225房、17层03房自编A	联系电话：0763-3808515 办公地址：广东省清远市静福路25号金茂翰林院六号楼2层04、05、06号	联系电话：0758-2270761 办公地址：广东省肇庆市端州区星湖大道六路36号大唐盛世第一幢首层04A	联系电话：020-61887585 办公地址：广州市南沙区海滨路171号南沙金融大厦第8层自编803B
北京分公司	湖北分公司	山东分公司	郑州营业部
联系电话：010-63360528 办公地址：北京市丰台区丽泽路24号院1号楼-5至32层101内12层1211	联系电话：027-59219121 办公地址：湖北省武汉市江汉区香港路193号中华城A写字楼14层1401-9号	联系电话：0531-85181099 办公地址：山东省济南市历下区泺源大街150号中信广场主楼七层703、705室	联系电话：0371-86533821 办公地址：河南自贸试验区郑州片区（郑东）普惠路80号1号楼2单元23层2301号
青岛分公司	四川分公司	机构业务部	机构事业一部
联系电话：0532-88697833 办公地址：山东省青岛市崂山区秦岭路6号农商财富大厦8层801室	联系电话：028-83279757 办公地址：四川省成都市武侯区人民南路4段12号6栋802号	联系电话：020-22836158 办公地址：广州市天河区临江大道1号寺右万科中心南塔6层	联系电话：020-22836155 办公地址：广州市天河区临江大道1号寺右万科中心南塔6层
机构事业二部	机构事业三部	广期资本管理（上海）有限公司	
联系电话：020-22836182 办公地址：广州市天河区临江大道1号寺右万科中心南塔6层	联系电话：020-22836185 办公地址：广州市天河区临江大道1号寺右万科中心南塔6层	联系电话：021-50390265 办公地址：上海市浦东新区福山路388号越秀大厦701室	