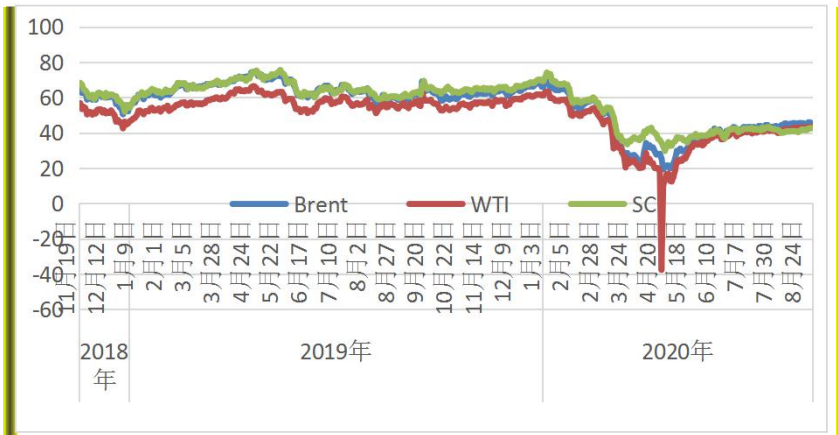
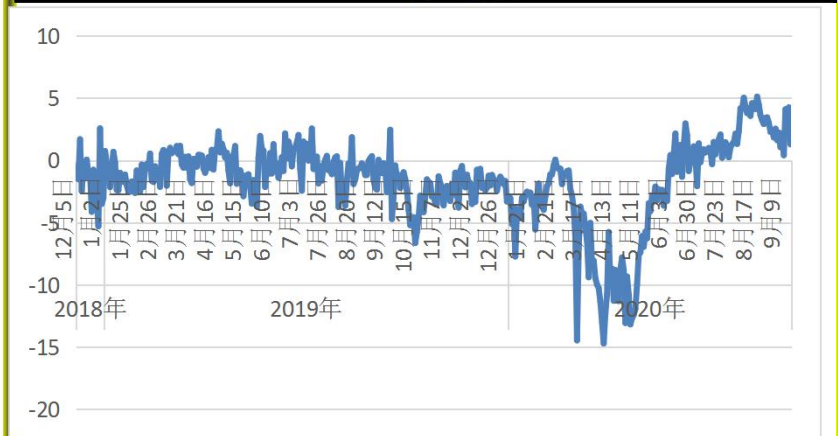


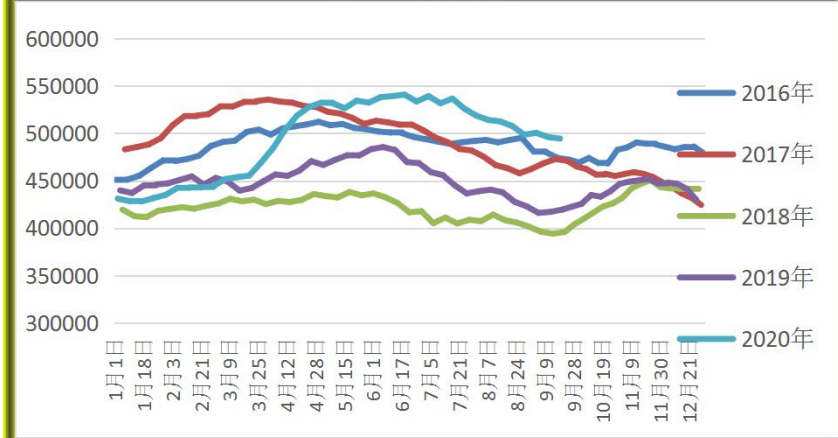
指标	品种	原油	燃料油
内盘	主力合约开盘价	271.5	1948
	主力合约收盘价	271.6	1959
	主力合约前收盘价	271.4	1944
	收盘价涨跌	0.2	15
	变化%	0.07%	0.77%
	跨期价差	-10	-74
	前一交易日价差	-9	-58
	变化	0	-16
	主力合约持仓	52765	477837
	变化	1869	807
	主力合约成交	107620	1236568
	变化	-30510	-505872
	外盘	WTI(前一交易日)	40.88
变化%		-0.2%	/
Brent(前一交易日)		42.93	/
变化%		-0.5%	/
新加坡180CST纸货(近一月)		/	270.47
变化		/	1.53
新加坡380CST纸货(近一月)		/	261.99
变化		/	2.29
基差	今日基差	2.4	-166.6
	上一交易日基差	3.6	-152.6
	基差变化	-1	-14
库存	EIA美国原油库存(千桶)	489109	/
	变化	-3818	/
	新加坡燃料油库存(万桶)	/	2131
	变化	/	58
	期货库存	35525000	233970
变化	0	0	
交易逻辑	原油 ：国家统计局周一数据显示，9月份中国原油加工量在5735万吨或1396万桶/日，同比增1.3%，环比下滑0.29%。中国原油加工量自高位回落，因炼厂需要消化不断攀升的成品油库存。		
	燃料油 ：新加坡180CST、380CST燃料油现货贴水以及月间价差走强。普氏数据显示，富查伊拉燃料油库存在截至10月12日当周录得896.5万桶，环比下滑159.2万桶，降幅15%，较去年同期低30%，秋季检修与船燃需求稳定支撑燃料油去库，低硫燃料油市场同样供应紧张而需求稳固，短期燃油期价震荡偏强运行。		
总结以及策略建议	原油 ：谨慎做多BU裂解价差		
	燃料油 ：多BU2012空FU2101		
Brent&WTI&SC走势			



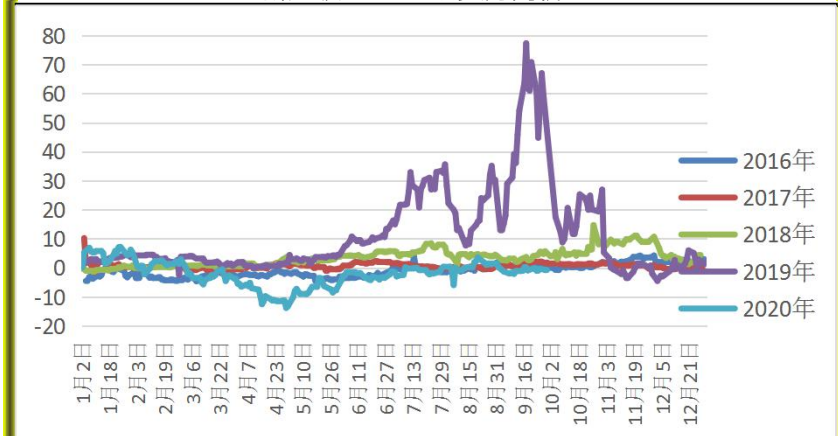
Brent与SC价差



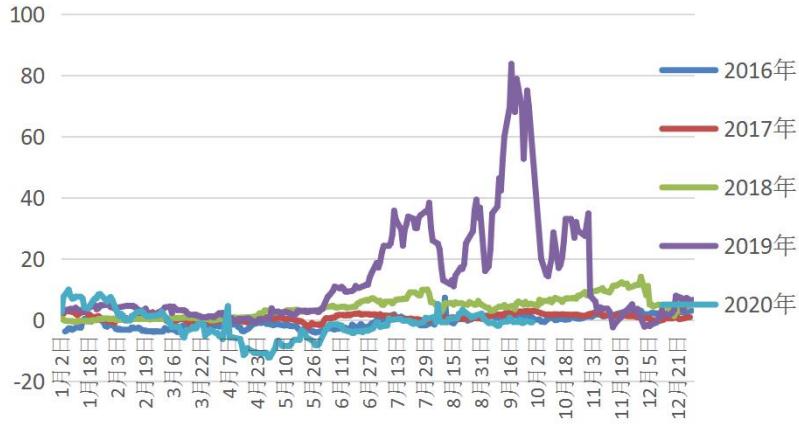
EIA美国原油库存



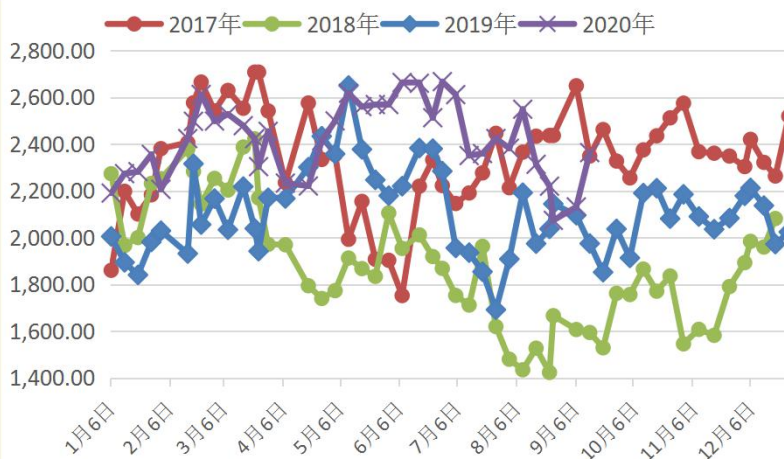
新加坡180CST纸货月间价差



新加坡380CST纸货月间价差



新加坡燃料油库存



免责声明

本报告的信息均来源于公开资料，我公司对这些信息的准确性和完整性不作任何保证，也不保证所包含的信息和建议不会发生任何变更。我们已力求报告内容的客观、公正，但文中的观点、结论和建议仅供参考，报告中的信息或意见并不构成所述品种的操作依据，投资者据此做出的任何投资决策与本公司和作者无关。

可信 **亲切** **专业**
 Reliable Cordial Professional

李威铭 F3029957 Z0014369 马琛F3039125
 联系电话：020-23382583