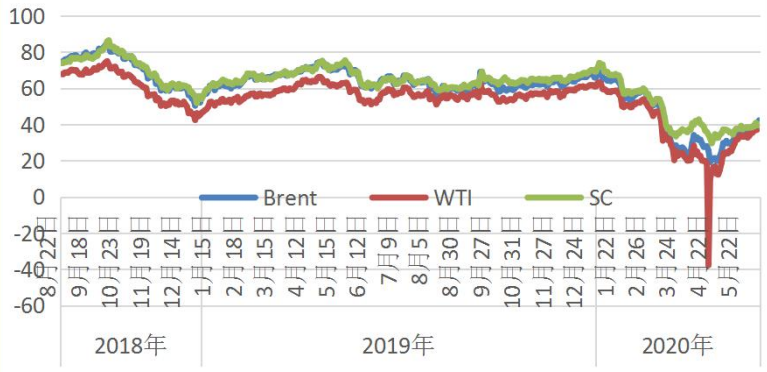
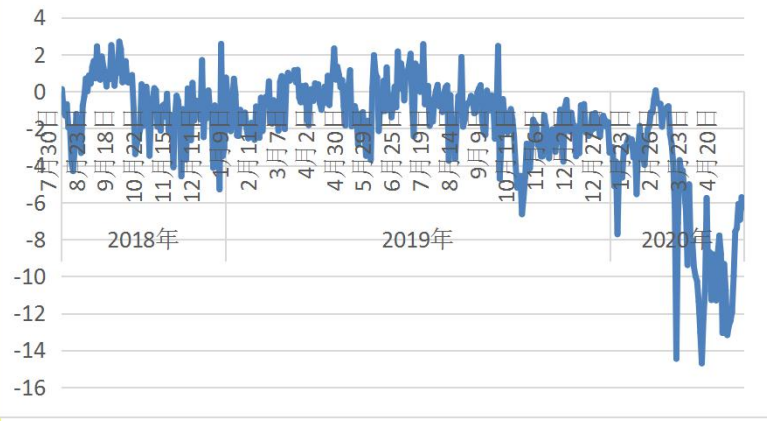


指标	品种	原油	燃料油
内盘	主力合约开盘价	293.0	1669
	主力合约收盘价	298.2	1683
	主力合约前收盘价	293.3	1672
	收盘价涨跌	5	11
	变化%	1.67%	0.66%
	跨期价差	-12	-190
	前一交易日价差	-12	-186
	变化	0	-4
	主力合约持仓	43621	487594
	变化	511	-5142
	主力合约成交	126720	1151971
	变化	21274	-171935
	外盘	WTI(前一交易日)	39.82
变化%		1.40%	/
Brent(前一交易日)		42.03	/
变化%		2.14%	/
新加坡180CST纸货(近一月)		/	244.0
变化		/	2.76
新加坡380CST纸货(近一月)		/	238.0
变化		/	3.28
基差	今日基差	1.6	-40.0
	上一交易日基差	0.9	-24.3
	基差变化	1	-16
库存	EIA美国原油库存(千桶)	533527	/
	变化	-7195	/
	新加坡燃料油库存(万桶)	/	2454
	变化	/	151
	期货库存	34670000	519490
变化	0	-16290	
交易逻辑	<p><b>原油</b>：1、上周美国原油库存降幅为年内最大；2、美国原油产量持稳；3、美国汽油库存增长而馏分油库存下降；</p> <p><b>燃料油</b>：BDI指数连续走强，新加坡380CST燃料油月间价差走强，当前高硫FU内外盘溢价已经完全挤出，大量燃料油仓单抵港，多头接货入关意愿较低，一方面高硫燃料油裂解价差较高，另一方面库容也较为紧张。当前舟山地区库存压力较大，未来仓单抵港可能受到限制。新加坡燃料油库存大幅走跌。</p>		
总结以及策略建议	<b>原油</b> ：多SC空FU		
	<b>燃料油</b> ：多LU2101空FU2101		

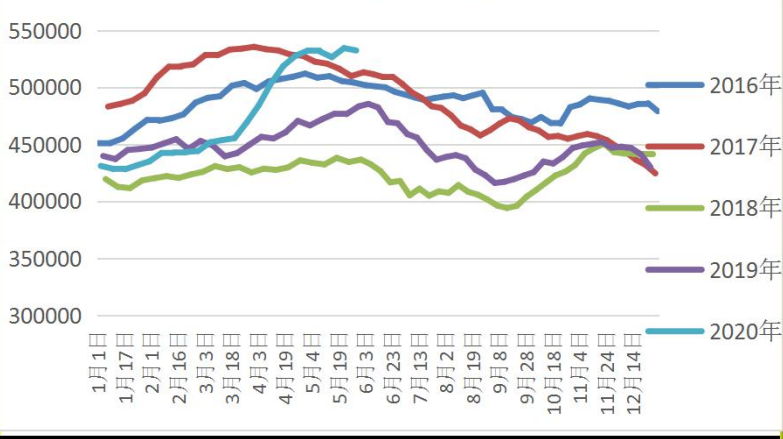
### Brent&WTI&SC走势



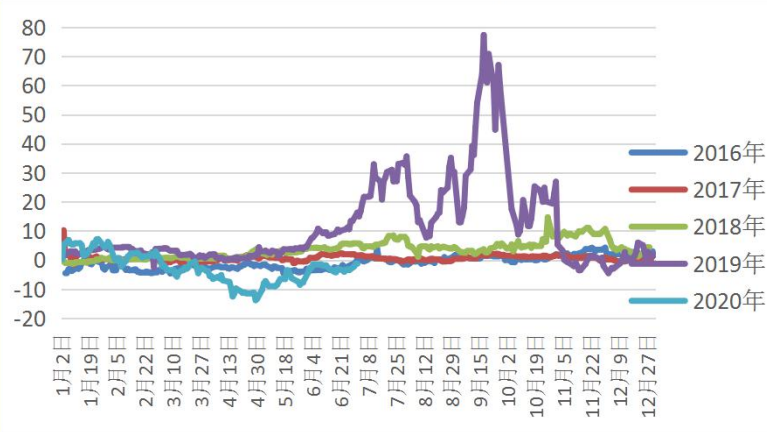
### Brent与SC价差



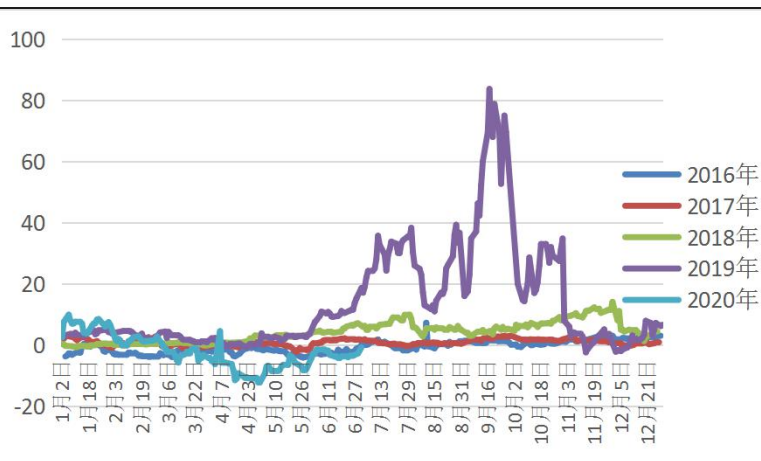
### EIA美国原油库存



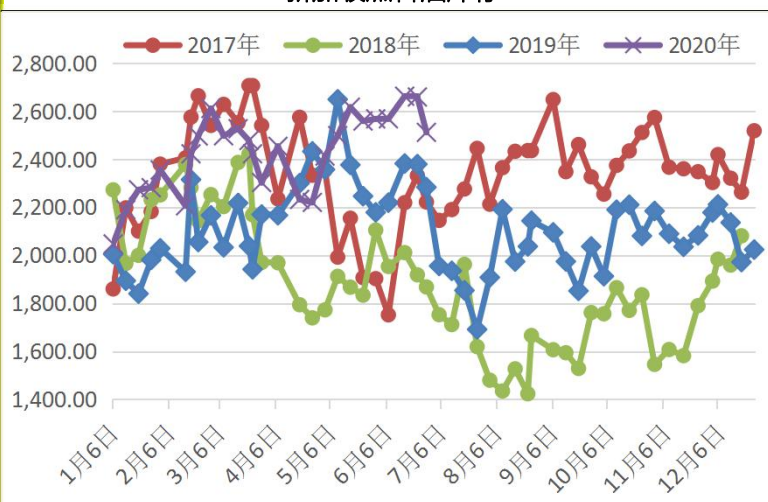
### 新加坡180CST纸货月间价差



### 新加坡380CST纸货月间价差



### 新加坡燃料油库存



#### 免责声明

本报告的信息均来源于公开资料，我公司对这些信息的准确性和完整性不作任何保证，也不保证所包含的信息和建议不会发生任何变更。我们已力求报告内容的客观、公正，但文中的观点、结论和建议仅供参考，报告中的信息或意见并不构成所述品种的操作依据，投资者据此做出的任何投资决策与本公司和作者无关。

**可信**      **亲切**      **专业**  
 Reliable      Cordial      Professional

李威铭 F3029957 Z0014369 马琛F3039125

联系电话：020-23382583