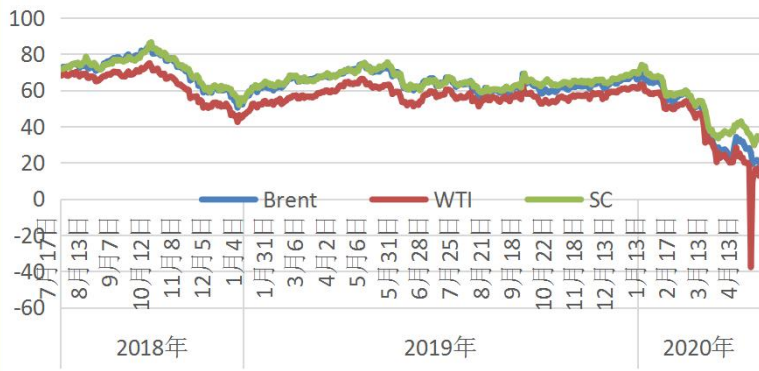
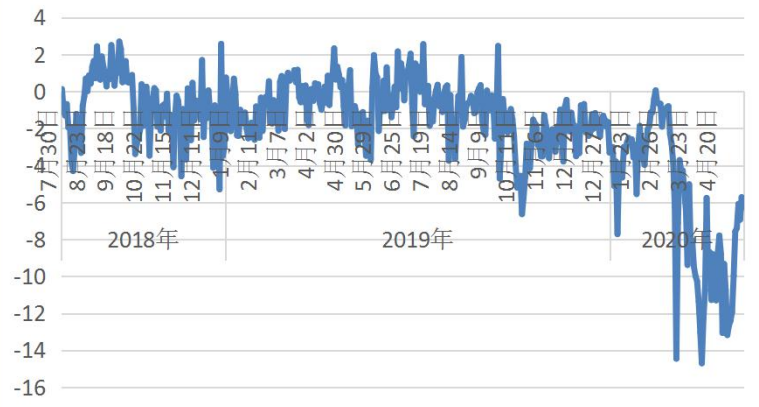


指标	品种	原油	燃料油
内盘	主力合约开盘价	275.3	1660
	主力合约收盘价	272.8	1628
	主力合约前收盘价	274.8	1660
	收盘价涨跌	-2	-32
	变化%	-0.73%	-1.93%
	跨期价差	-29	-167
	前一交易日价差	-29	-175
	变化	-1	8
	主力合约持仓	61099	691877
	变化	-4064	30520
	主力合约成交	197154	2880038
	变化	52000	688974
	外盘	WTI(前一交易日)	34.35
变化%		1.87%	/
Brent(前一交易日)		36.17	/
变化%		1.80%	/
新加坡180CST纸货(近一月)		/	209.5
变化		/	10.08
新加坡380CST纸货(近一月)		/	201.5
变化		/	10.05
基差	今日基差	-3.5	-308.1
	上一交易日基差	-5.4	-347.0
	基差变化	2	39
库存	EIA美国原油库存(千桶)	526494	/
	变化	-4982	/
	新加坡燃料油库存(万桶)	/	2454
	变化	/	151
	期货库存	19428000	454040
变化	0	0	
交易逻辑	<p><b>原油</b>：1、俄罗斯原油产量接近减产目标；2、欧佩克及其减产同盟国希望在6月以后维持现有的减产量；3、美元汇率下跌和股市上涨支撑石油期货市场气氛；</p>		
	<p><b>燃料油</b>：1、新加坡燃料油库存四年同期最高水平；2、新加坡180、380燃料油现货贴水继续下行；3、新加坡180、380燃料油月间价差下滑；4、FU内外盘继续收缩；5、气温升高，中东发电需求增加</p>		
总结以及策略建议	<b>原油</b> ：短期区间震荡运行		
	<b>燃料油</b> ：做空燃油裂解价差		

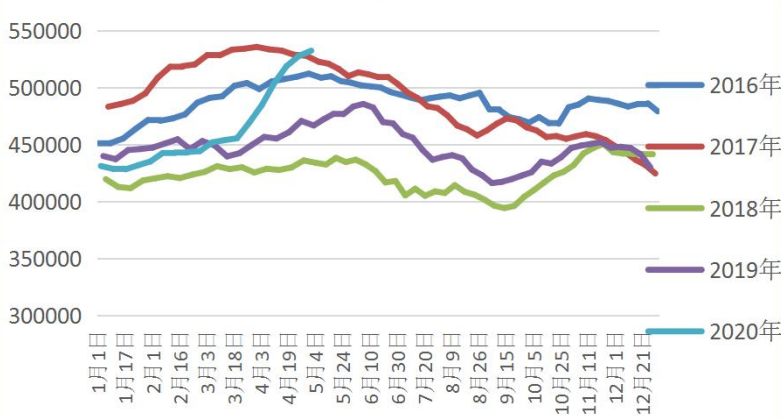
### Brent&WTI&SC走势



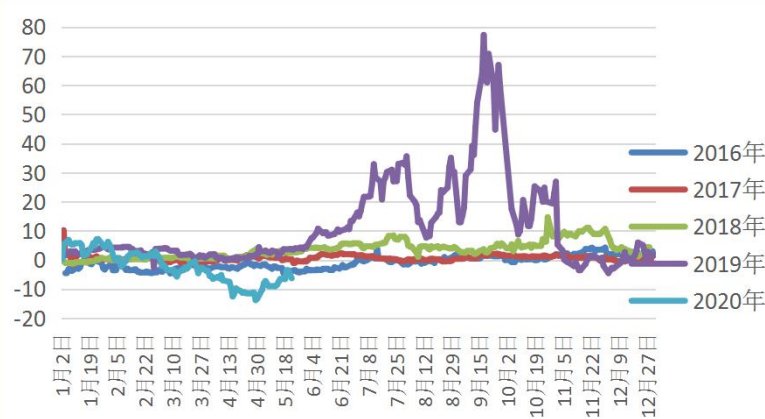
### Brent与SC价差



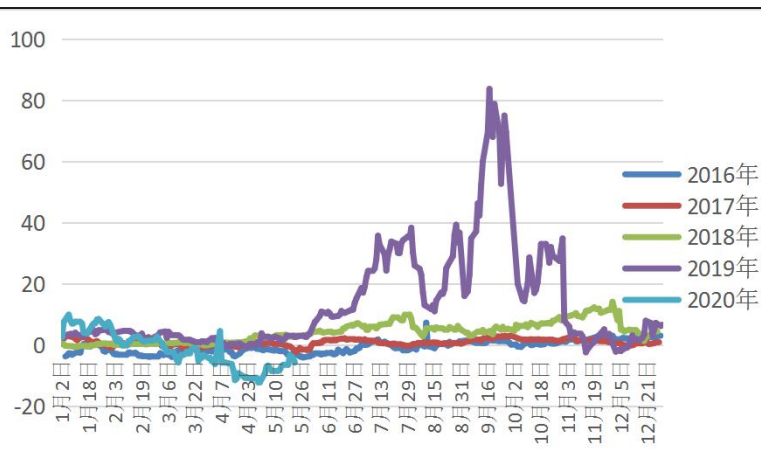
### EIA美国原油库存



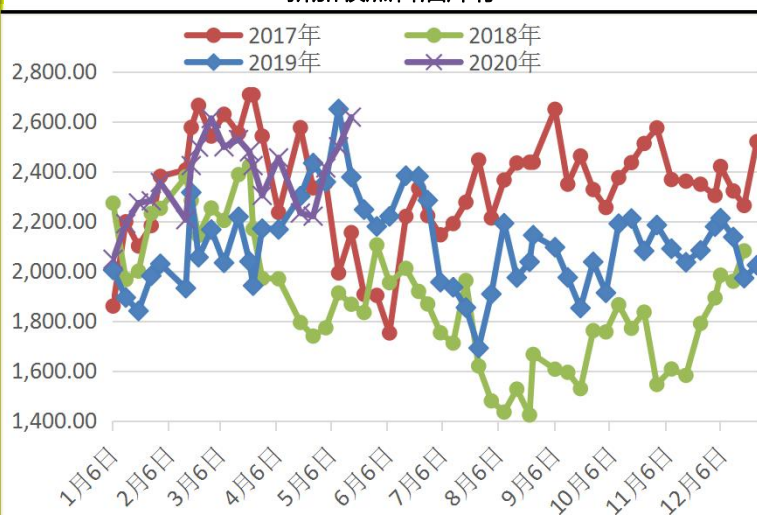
### 新加坡180CST纸货月间价差



### 新加坡380CST纸货月间价差



### 新加坡燃料油库存



#### 免责声明

本报告的信息均来源于公开资料，我公司对这些信息的准确性和完整性不作任何保证，也不保证所包含的信息和建议不会发生任何变更。我们已力求报告内容的客观、公正，但文中的观点、结论和建议仅供参考，报告中的信息或意见并不构成所述品种的操作依据，投资者据此做出的任何投资决策与本公司和作者无关。

**可信**      **亲切**      **专业**  
 Reliable      Cordial      Professional

李威铭 F3029957 Z0014369 马琛F3039125

联系电话：020-23382583