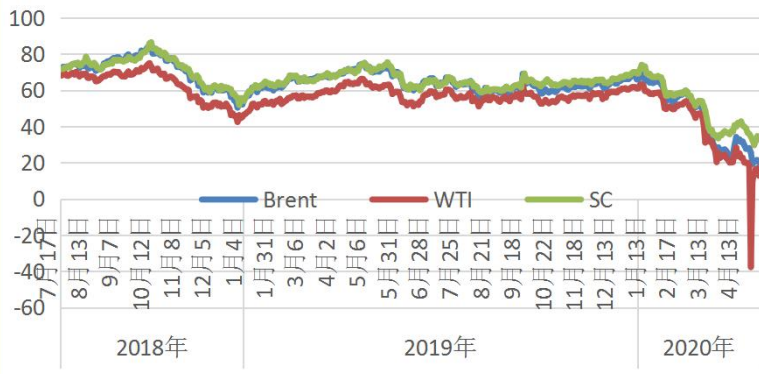
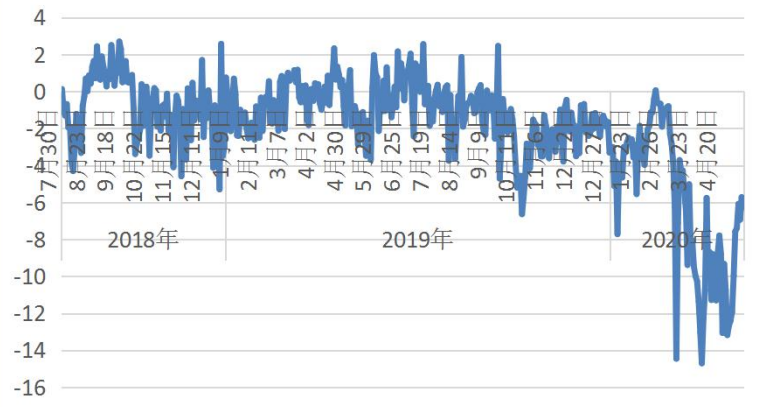


指标	品种	原油	燃料油
内盘	主力合约开盘价	271.3	1638
	主力合约收盘价	274.8	1660
	主力合约前收盘价	271.7	1635
	收盘价涨跌	3	25
	变化%	1.14%	1.53%
	跨期价差	-29	-175
	前一交易日价差	-27	-170
	变化	-2	-5
	主力合约持仓	65163	661357
	变化	-1334	5727
	主力合约成交	145154	2191064
	变化	-104743	-863155
	外盘	WTI(前一交易日)	33.72
变化%		1.41%	/
Brent(前一交易日)		35.53	/
变化%		1.14%	/
新加坡180CST纸货(近一月)		/	199.4
变化		/	-12.33
新加坡380CST纸货(近一月)		/	191.4
变化	/	-12.34	
基差	今日基差	-5.4	-347.0
	上一交易日基差	-4.4	-312.0
	基差变化	-1	-35
库存	EIA美国原油库存(万桶)	526494	/
	变化	-4982	/
	新加坡燃料油库存(万桶)	/	2454
	变化	/	151
	期货库存	19428000	454040
变化	1915000	0	
交易逻辑	原油： 1、石油市场三季度恢复基本平衡；2、油价上行面临中美贸易摩擦风险；3、美钻井数量下滑至2009年最低水平；4、俄罗斯25日宣布，禁止燃油（汽柴煤）进口，直至10月1日；5、SC注册仓单继续大幅增加		
	燃料油： 1、新加坡燃料油库存四年同期最高水平；2、新加坡180、380燃料油现货贴水继续下行；3、新加坡180、380燃料油月间价差下滑；4、FU内外盘继续收缩；5、气温升高，中东发电需求增加		
总结以及策略建议	原油：短期区间震荡运行		
	燃料油：做空燃油裂解价差		

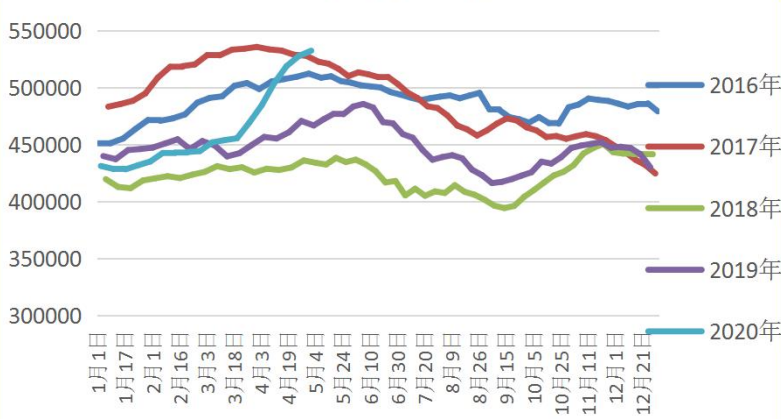
Brent&WTI&SC走势



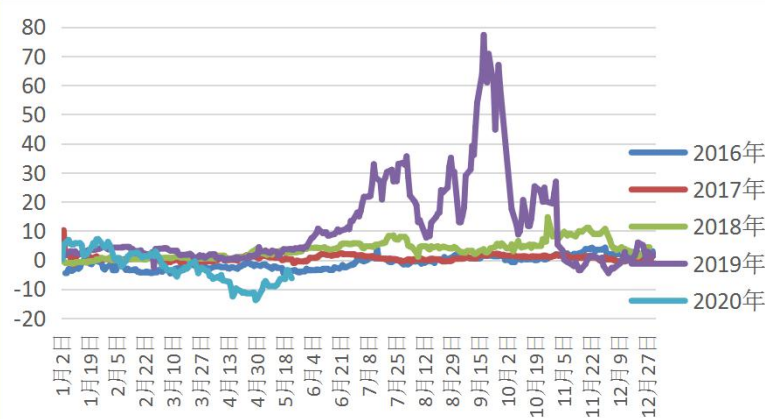
Brent与SC价差



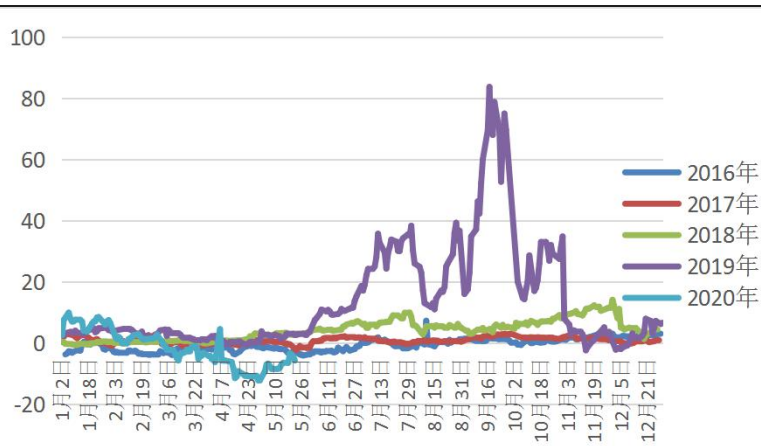
EIA美国原油库存



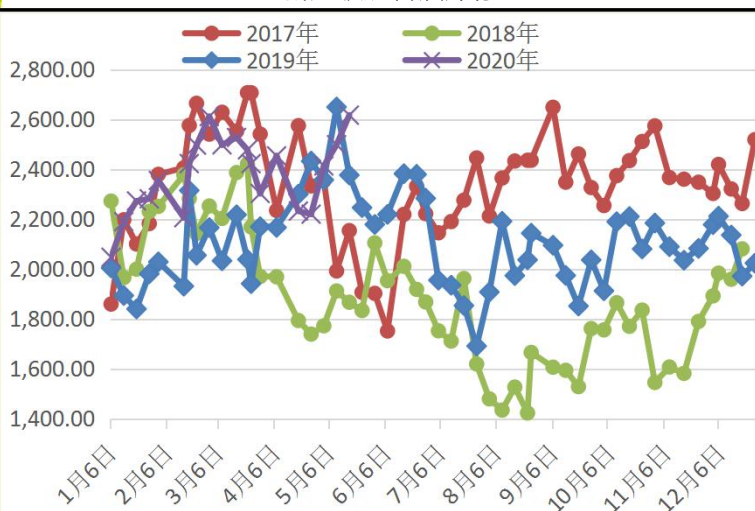
新加坡180CST纸货月间价差



新加坡380CST纸货月间价差



新加坡燃料油库存



免责声明

本报告的信息均来源于公开资料，我公司对这些信息的准确性和完整性不作任何保证，也不保证所包含的信息和建议不会发生任何变更。我们已力求报告内容的客观、公正，但文中的观点、结论和建议仅供参考，报告中的信息或意见并不构成所述品种的操作依据，投资者据此做出的任何投资决策与本公司和作者无关。

可信
Reliable

亲切
Cordial

专业
Professional

李威铭 F3029957 Z0014369 马琛F3039125

联系电话：020-23382583