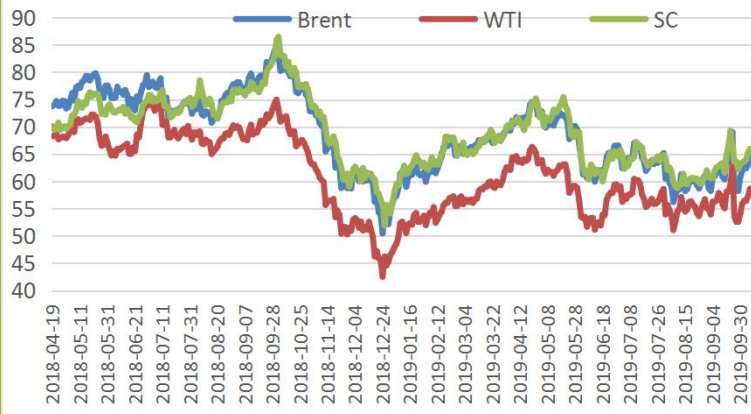
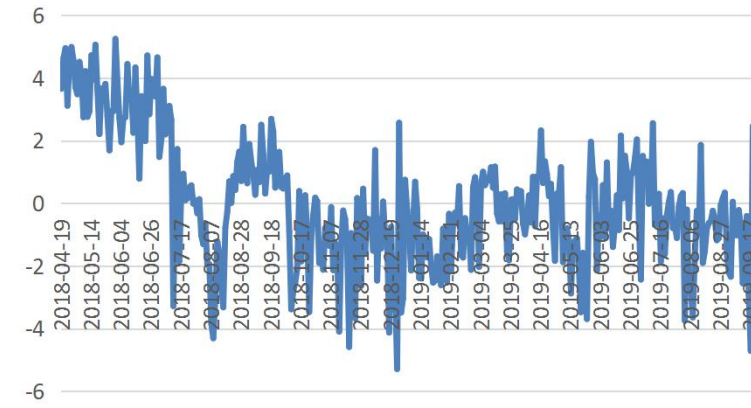


指标	品种	原油	燃料油
内盘	主力合约开盘价	466.0	2224
	主力合约收盘价	474.3	2197
	主力合约前收盘价	467.2	2224
	收盘价涨跌	7	-27
	变化%	1.52%	-1.21%
	跨期价差	8	94
	前一交易日价差	7	110
	变化	1	-16
	主力合约持仓	22478	739078
	变化	-4546	31540
	主力合约成交	211288	1366690
	变化	-17304	-604984
	外盘	WTI(前一交易日)	54.70
变化%		2.15%	/
Brent(前一交易日)		60.51	/
变化%		2.39%	/
新加坡180CST纸货(近一月)		/	289.0
变化		/	23.9
新加坡380CST纸货(近一月)		/	271.7
变化	/	22.6	
基差	今日基差	-4.2	1006.8
	上一交易日基差	-14.6	1156.8
	基差变化	10	-150
库存	EIA美国原油库存(万桶)	425569	/
	变化	2927	/
	新加坡燃料油库存(万桶)	/	2190
	变化	/	277
	期货库存	2860000	290
变化	0	0	
观点	<b>原油：运费支撑，SC走势强劲</b>		
	<b>燃料油：新加坡高硫燃料油市场现疲态</b>		
逻辑	<p><b>原油：</b>1、美国石油钻井平台数量八周以来首次增加；2、投机商在欧美原油期货和期权继续减少净多头；3、中美贸易谈判如期缓和；4、SC因运费大涨走出独立行情</p>		
	<p><b>燃料油：</b>1、新加坡180、380纸货价差小幅回涨；2、新加坡燃料油裂解价差持续收缩，反映出需求下滑；3、10月新加坡燃料油供应环比、同比均下滑</p>		
操作建议	<b>原油：逢低做多</b>		
	<b>燃料油：谨慎空近多远</b>		

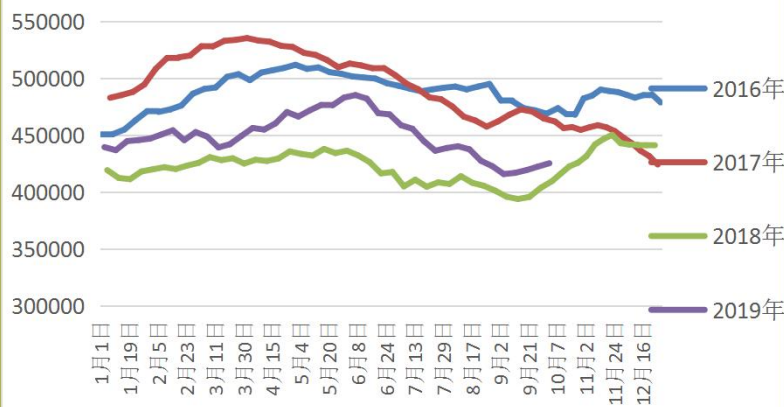
### Brent&WTI&SC走势



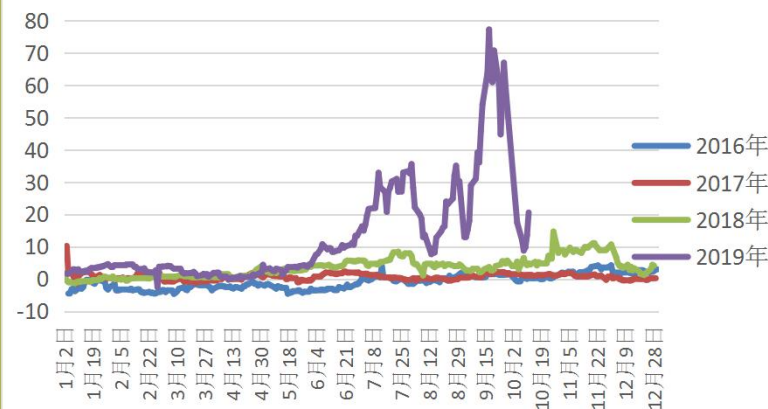
### Brent与SC价差



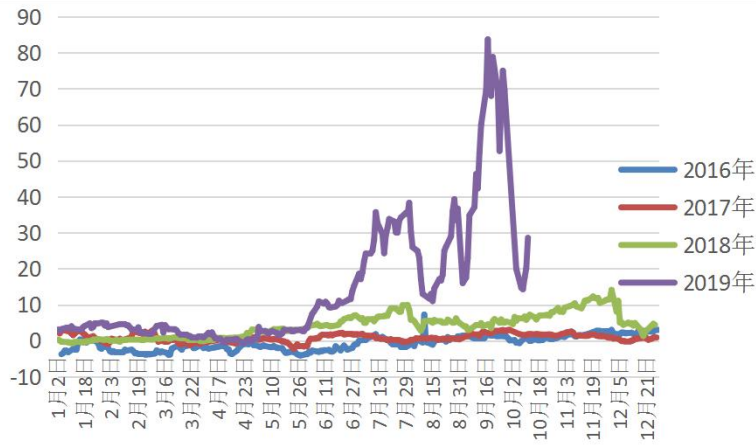
### EIA美国原油库存



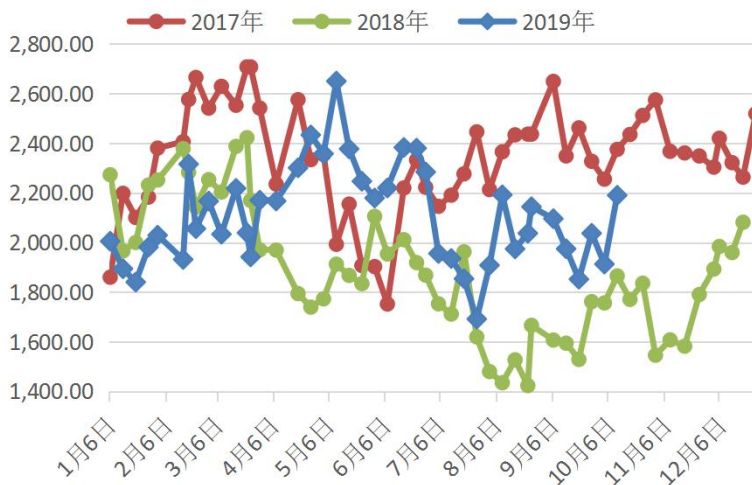
### 新加坡180CST纸货月间价差



新加坡380CST纸货月间价差



新加坡燃料油库存



免责声明

本报告的信息均来源于公开资料，我公司对这些信息的准确性和完整性不作任何保证，也不保证所包含的信息和建议不会发生任何变更。我们已力求报告内容的客观、公正，但文中的观点、结论和建议仅供参考，报告中的信息或意见并不构成所述品种的操作依据，投资者据此做出的任何投资决策与本公司和作者无关。

**可信**      **亲切**      **专业**  
 Reliable      Cordial      Professional

李威铭 F3029957 Z0014369 马琛F3039125  
 联系电话：020-23382583