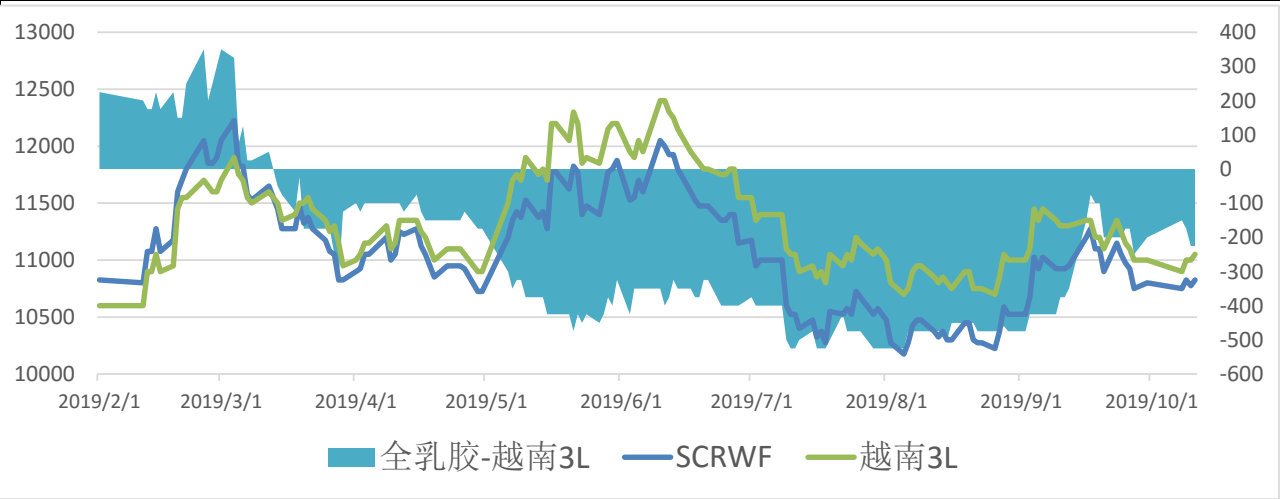
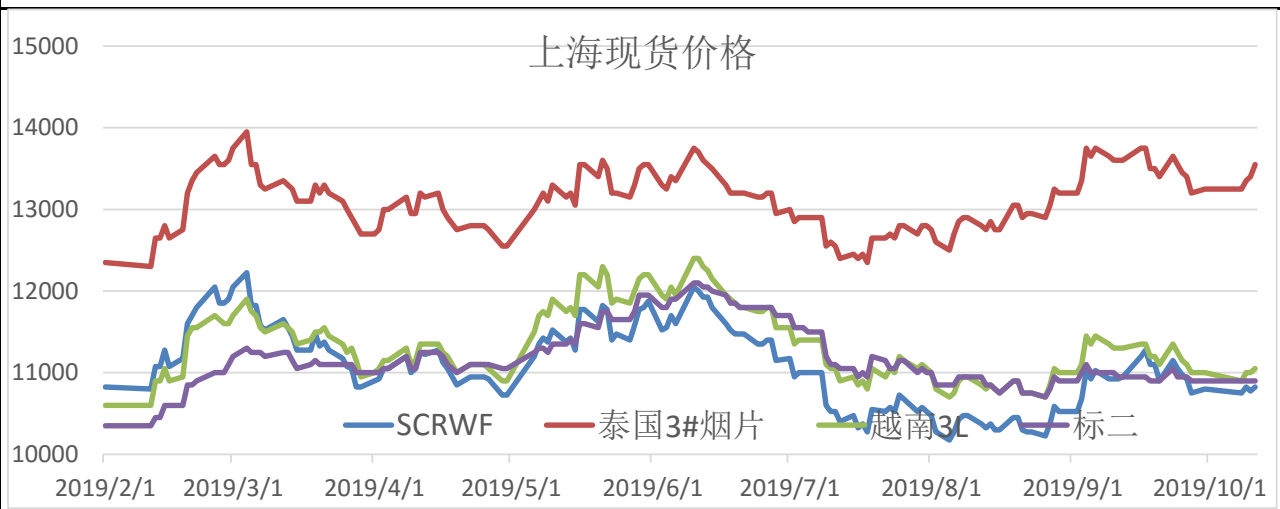
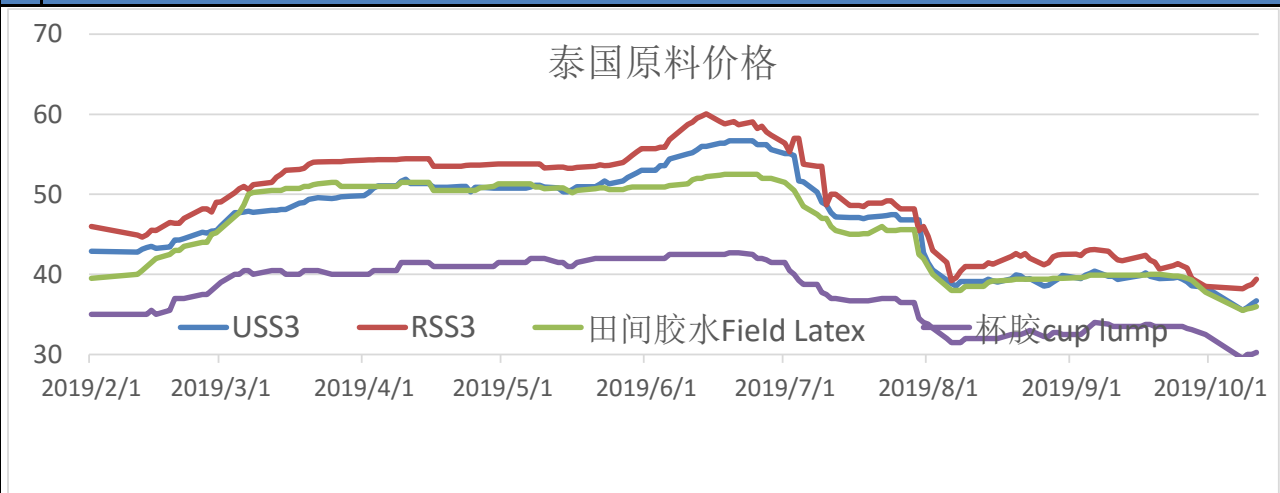
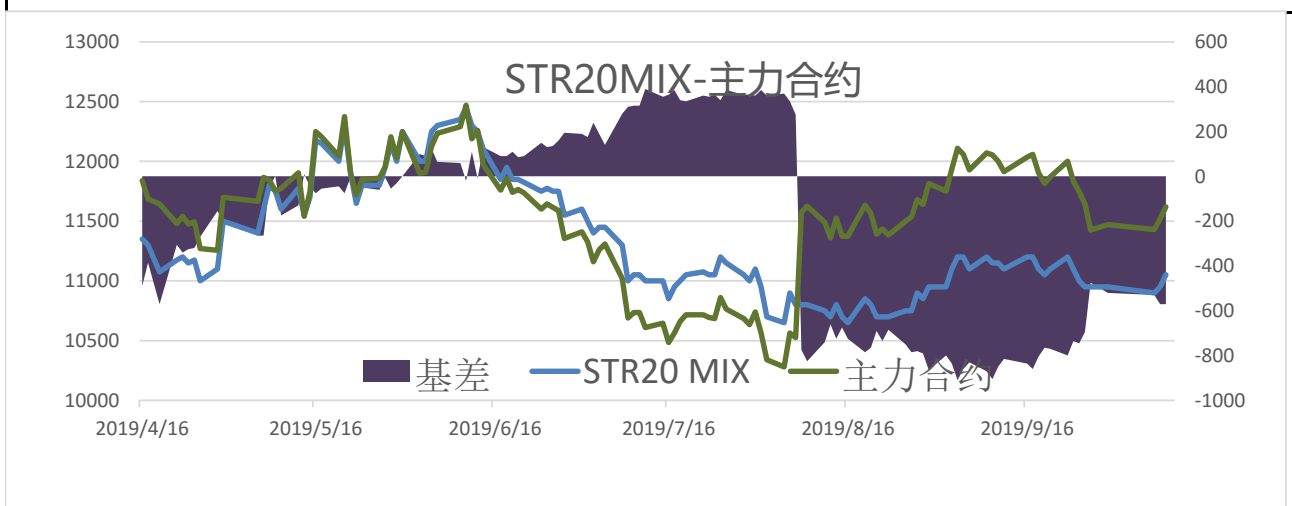
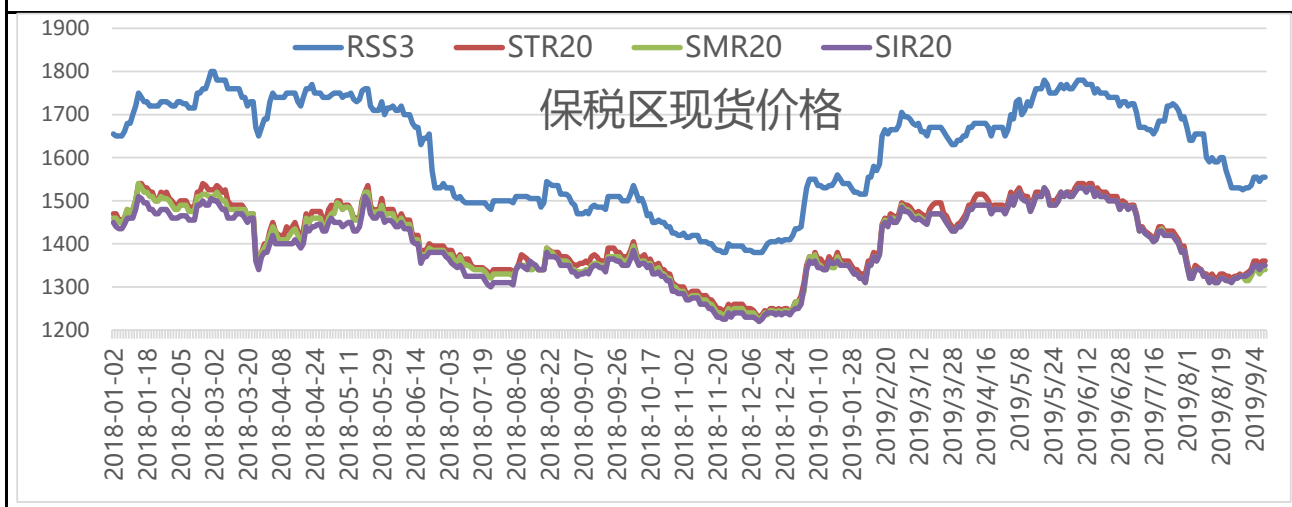
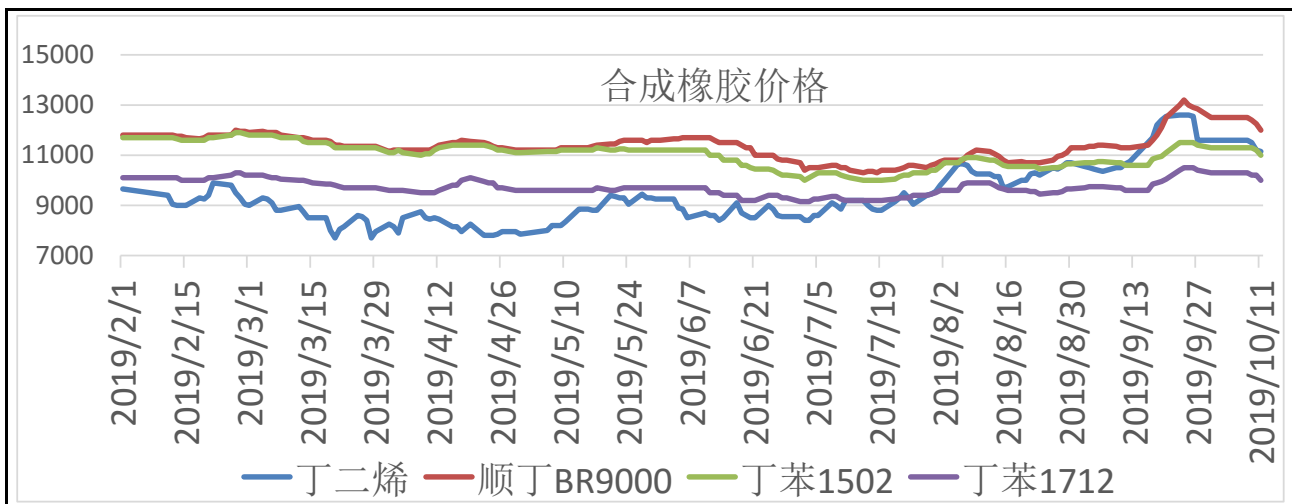


期货市场	收盘价	主力合约RU2001 (元/吨)	次主力合约RU2005 (元/吨)	主力合约-次主力合 约(元/吨)	
	现值	11615	11800	-185	
	前值	11620	11800	-180	
	涨跌值	-5	0	-5	
	涨跌幅	-0.04%	0.00%		
	收盘价	主力合约NR2002 (元/吨)	主力合约NR2005 (元/吨)	主力合约-次主力合 约(元/吨)	
	现值	9860	10030	-170	
	前值	9860	10065	-205	
	涨跌值	0	-35	35	
	涨跌幅	0.00%	-0.35%		
	主力RU1909持仓	多头前20	空头前20	多空比	上期所注册仓单
	现值	77213	115739	66.71%	407540
	前值	78060	115369	67.66%	408440
	变化量	-847	370	-0.95%	-900
	主力NR2002持仓	多头前20	空头前20	多空比	上期所注册仓单
	现值	/	/	/	/
前值	/	/	/	/	
变化量	/	/	/	/	
天然橡胶数据	泰国宋卡原料价格 (泰铢/公斤)	USS3	RSS3	田间胶水	杯胶
	现值	36.71	39.39	36	30.25
	前值	36.31	38.77	35.8	30
	涨跌值	0.4	0.62	0.2	0.25
	涨跌幅	1.10%	1.60%	0.56%	0.83%
	天然橡胶上海市场 (元/吨)	云南17年国营全乳 胶	泰国3#烟片	越南3L	标二
	现值	10825	13550	11050	10900
	前值	10775	13400	11000	10900
	涨跌值	50	150	50	0
	涨跌幅	0.46%	1.12%	0.45%	0.00%
	基差(元/吨)	全乳胶-主力合约	泰国3#-主力合约	越南3L-主力合约	标二-主力合约
	现值	-790	1935	-565	-715
	前值	-845	1780	-620	-720

	涨跌值	55	155	55	5
	保税区现货 (美元/吨)	泰国RSS3	泰国STR20	马来SMR20	印尼SIR20
	现值	1490	1340	1330	1330
	前值	1480	1325	1315	1315
	涨跌值	10	15	15	15
	涨跌幅	0.68%	1.13%	1.14%	1.14%
	轮胎胶与混合胶 (元/吨)	20#轮胎专用胶 (昆明)	TSR9710 (昆明)	STR20混合胶 (青岛保税区)	SMR20混合胶 (青岛保税区)
	现值	10400	11000	11050	10950
	前值	10400	11000	10950	10850
	涨跌值	0	0	100	100
	涨跌幅	0%	0%	1%	1%
合成橡胶	合成橡胶山东市场 (元/吨)	丁二烯	顺丁橡胶BR9000	丁苯橡胶1502	丁苯橡胶1712
	现值	11150	12000	11000	9700
	前值	11200	12250	11200	9700
	涨跌值	-50	-250	-200	0
	涨跌幅	-0.45%	-2.04%	-1.79%	0.00%
库存	保税区库存(吨)	天然橡胶	合成橡胶	复合橡胶	合计
	现值(2018-10-16)	52100	56300	3600	112000
	前值(2018-9-30)	73100	85800	3700	162600
	涨跌值	-21000	-29500	-100	-50600
产业链消息	<p>1.截至9月20日,全钢胎开工率为69.65%,较上周下跌2.2%;半钢胎开工率为66.8%,较上周下跌0.3%。</p> <p>2.据国家统计局数据显示,8月橡胶轮胎外胎产量为7068.7万条,同比下跌4.5%。1-8月累计产量为54789.9万条,累计同比下滑7.04%。</p> <p>3.据中国汽车工业协会统计显示,8月汽车生产199.06万辆,环比增加10.6%,同比下降0.47%;汽车销量为195.76万辆,环比增加8.25%,同比下降6.93%。1-8月汽车累计产销分别为1591.829万辆和1805.55万辆,产销量同比分别下降12.04%和10.92%。</p> <p>4.8月重卡销量为7.326万辆,环比下降3.33%,同比增加1.97%。1-8月重卡累计销量为80.523万辆,同比下降1.6%。</p>				
原油简评	<p>欧佩克可能会在12月会议上进一步减产,市场关注中美贸易谈判,欧美原油期货上涨。美国股市上涨,美元汇率下跌,也支撑了以美元计价的石油期货市场气氛。周四(10月10日)纽约商品期货交易所西得克萨斯轻油2019年11月期货结算价每桶53.55美元,为10月1日以来的最高,比前一交易日上涨0.96美元,涨幅1.8%,交易区间51.38-53.77美元;伦敦洲际交易所布伦特原油2019年12月期货结算价每桶59.1美元,为9月30日以来的最高,比前一交易日上涨0.78美元,涨幅1.3%,交易区间57.8-59.31美元。</p>				

沪胶主力2001震荡上行，期价收涨。NR2002尾盘小幅拉升，期价收涨。泰国原料价格近期小幅回升，目前主产区割胶工作基本维持正常，供应量持续增加限制原料价格上行。由于橡胶价格持续低迷，严重影响到胶农收入，主产国陆续公布对胶农补贴政策。泰政府拟启动242亿橡胶差价补贴计划，马来西亚政府于9月启动橡胶生产津贴(IPG)。下游需求端节后逐步恢复，由于轮胎厂原料库存处于低位，或将出现集中补货现象。关注中美贸易谈判动向。预计沪胶短期维持小幅偏强运行。仅供参考。





免责声明 本报告的信息均来源于公开资料，我公司对这些信息的准确性和完整性不作任何保证，也不保证所包含的信息和建议不会发生任何变更。我们已力求报告内容的客观、公正，但文中的观点、结论和建议仅供参考，报告中的信息或意见并不构成所述品种的操作依据，投资者据此做出的任何投资决策与本公司和作者无关。

