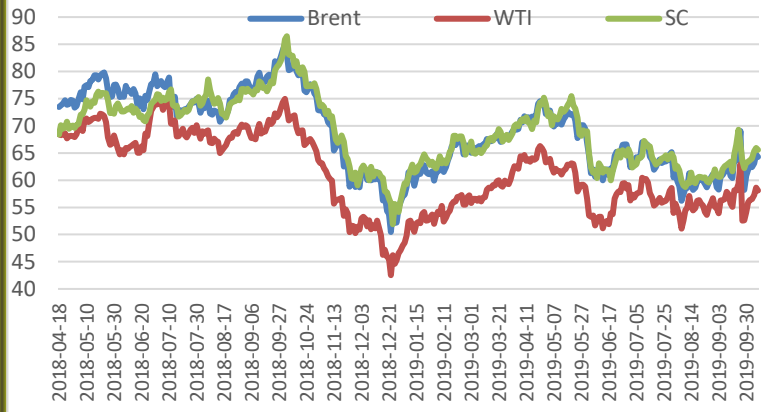
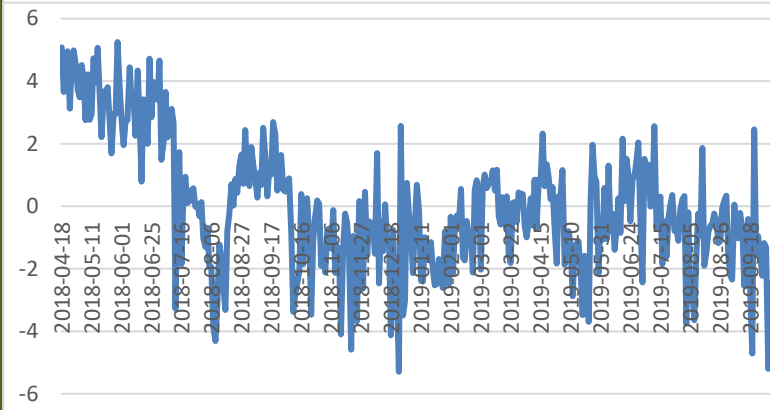


指标	品种	原油	燃料油
内盘	主力合约开盘价	451.9	2203
	主力合约收盘价	450.4	2194
	主力合约前收盘价	449.3	2193
	收盘价涨跌	1	1
	变化%	0.24%	0.05%
	跨期价差	7	100
	前一交易日价差	5	105
	变化	2	-5
	主力合约持仓	26134	720704
	变化	286	24018
	主力合约成交	211586	1113566
	变化	-42746	-90518
	外盘	WTI(前一交易日)	52.59
变化%		-0.08%	/
Brent(前一交易日)		58.32	/
变化%		0.14%	/
新加坡180CST纸货(近一月)		/	254.1
变化		/	-3.3
新加坡380CST纸货(近一月)		/	239.8
变化	/	-2.6	
基差	今日基差	-12.7	1186.9
	上一交易日基差	0.3	1187.8
	基差变化	-13	-1
库存	EIA美国原油库存(千桶)	425569	/
	变化	2927	/
	新加坡燃料油库存(万桶)	/	1913
	变化	/	-124
	期货库存	2860000	290
变化	0	0	
观点	原油：外盘疲软内盘强劲		
	燃料油：新加坡高硫燃料油市场现疲软		
逻辑	原油： 1、EIA原油库存连续四周增加；2、土耳其袭击叙利亚扰动石油运输安全；3、沙特生产能力恢复早于市场预期		
	燃料油： 1、新加坡180、380纸货价差快速缩窄；2、新加坡裂解价差继续缩窄；3、东西方套利价差急速收缩，10月从西方来新加坡船货将急速减少		
操作建议	原油：逢低做多，谨慎多近空远		
	燃料油：谨慎空近多远		

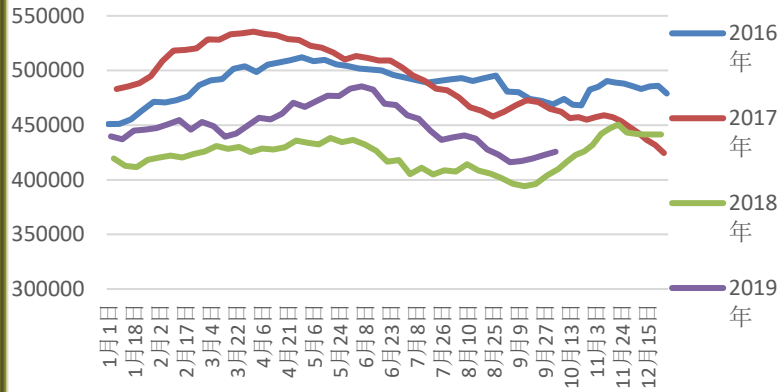
Brent&WTI&SC走势



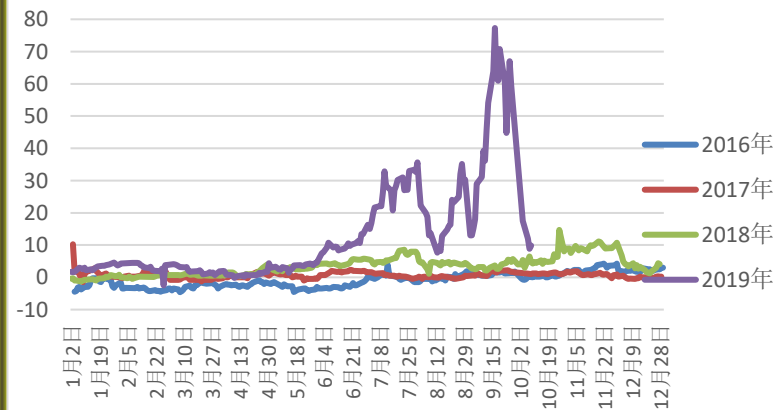
Brent与SC价差



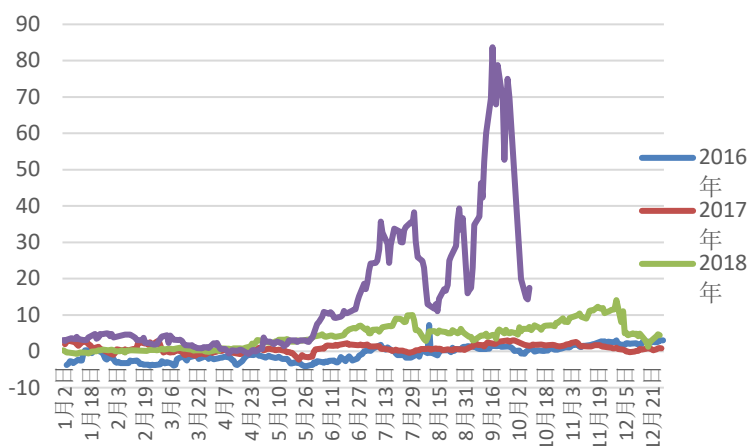
EIA美国原油库存



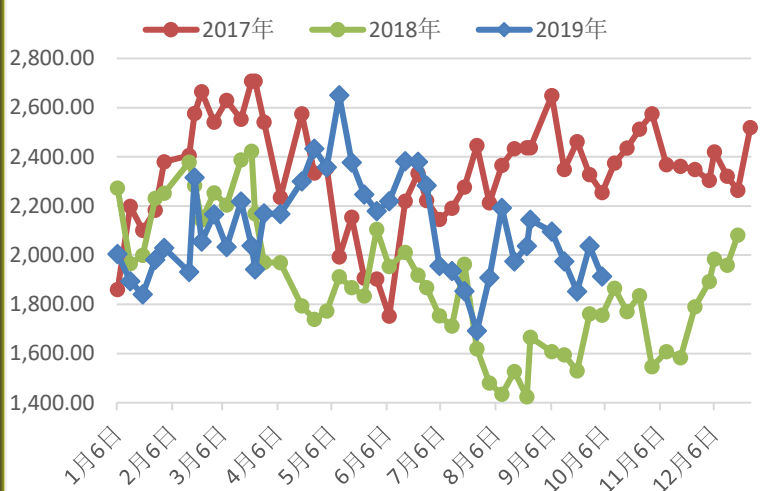
新加坡180CST纸货月间价差



新加坡380CST纸货月间价差



新加坡燃料油库存



免责声明

本报告的信息均来源于公开资料，我公司对这些信息的准确性和完整性不作任何保证，也不保证所包含的信息和建议不会发生任何变更。我们已力求报告内容的客观、公正，但文中的观点、结论和建议仅供参考，报告中的信息或意见并不构成所述品种的操作依据，投资者据此做出的任何投资决策与本公司和作者无关。

可信 **亲切** **专业**
 Reliable Cordial Professional

李威铭 F3029957 Z0014369 马琛F3039125
 联系电话：020-23382583