

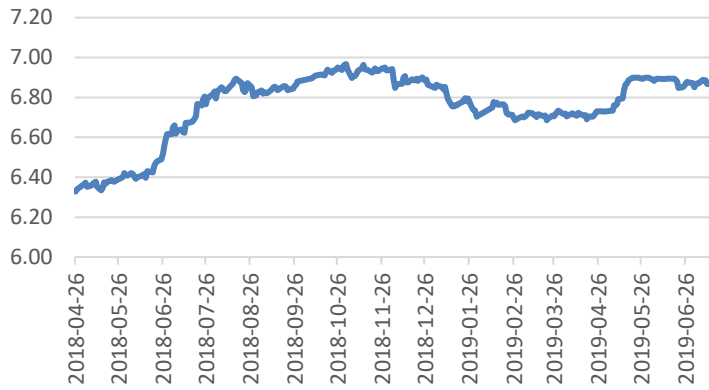
指标	品种	塑料	聚丙烯
期货	主力合约开盘价	7790	8713
	主力合约收盘价	7810	8614
	涨跌	30	-121
	涨跌幅	0.39%	-1.39%
	上一交易日收盘价差	20	-92
	价差变化	0	-9
	次主力合约收盘价	7595	8160
	主次合约价差	215	454
	主次合约价差变化	-15	-65
基差	今日基差 (华北) (现货价-主力合约)	-210	86
	上一交易日基差	-190	-6
	基差变化	-20	92
	今日基差 (华东) (现货价-主力合约)	-60	86
	上一交易日基差	-40	-6
	基差变化	-20	92
	今日基差 (华南) (现货价-主力合约)	-110	286
	上一交易日基差	-90	194
	基差变化	-20	92
国内库存	卓创库存 (单位: 万吨) (周)	73.15	33.09
	库存变化 (万吨)	1.91	1.21
	期货仓单 (日)	8115	475
	期货仓单变化	300	0
石化裂解价差	布伦特原油 (美元/桶)	63.66	
	石脑油 (美元/吨)	512.00	
	原料价格 (美元/吨) (乙烯/丙烯)	801	911
	成品CFR港口价格(美元/吨)	951	1039
	完税自提价 (元/吨)	7775	8500
	进口盈亏 (元/吨)	169	83
	进口盈亏变化	371	-267
原油一览	<p>尽管美国原油库存减少，美国成品油库存增长意味着需求减缓，欧美原油期货继续下跌。周三(7月17日)纽约商品期货交易所西得克萨斯轻油2019年8月期货结算价每桶56.78美元，比前一交易日下跌0.84美元，跌幅1.5%，交易区间56.21-58.36美元；伦敦洲际交易所布伦特原油2019年9月期货结算价每桶63.66美元，比前一交易日下跌0.69美元，跌幅1.1%，交易区间63.5-65.28美元。</p>		

塑料: 线性期货价格延续震荡走势, 部分石化出厂价已开启降价, PE标品供应压力相对较大, 农膜开工率随季节性逐步提升。贸易商随行出货, 刚需采购。仅供参考。

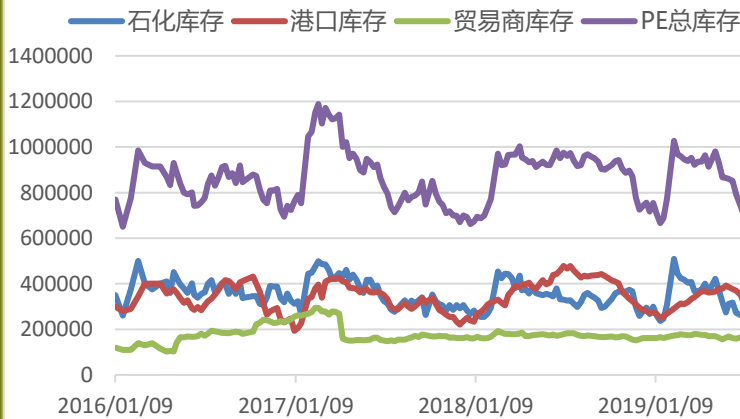
研判及操作建议

聚丙烯: 期货市场延续跌势, 石化厂下调部分出厂价格, 标品开工率低造成标品拉丝供应紧张, 供应面压力不大, 贸易商延续随行出货, 下游终端刚需采购。仅供参考。

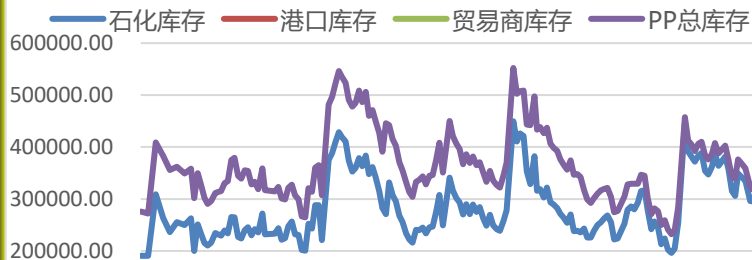
中间价:美元兑人民币

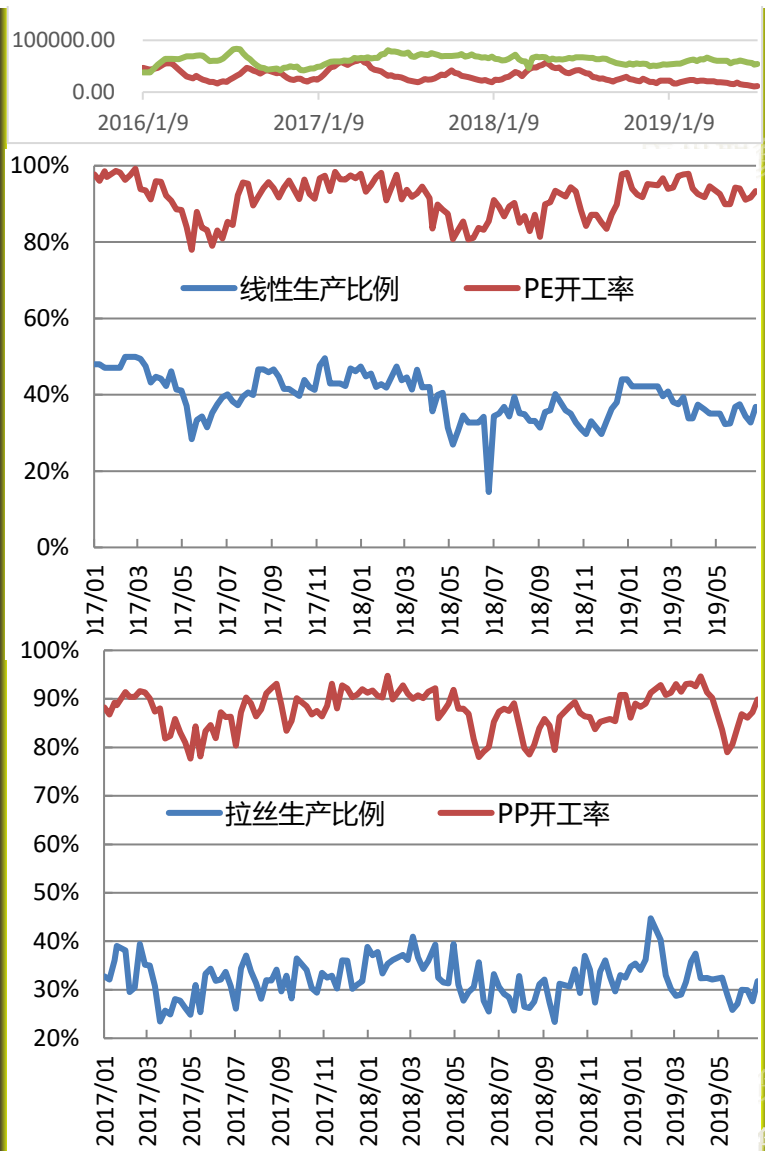


PE库存



PP库存





本报告的信息均来源于公开资料，我公司对这些信息的准确性和完整性不作任何保证，也不保证所包含的信息和建议不会发生任何变更。我们已力求报告内容的客观、公正，但文中的观点、结论和建议仅供参考，报告中的信息或意见并不构成所述品种的操作依据，投资者据此做出的任何投资决策与本公司和作者无关。

可信 **亲切** **专业**
 Reliable Cordial Professional

陈桂东 F0276421 Z0003098 联系电话：020-23382583