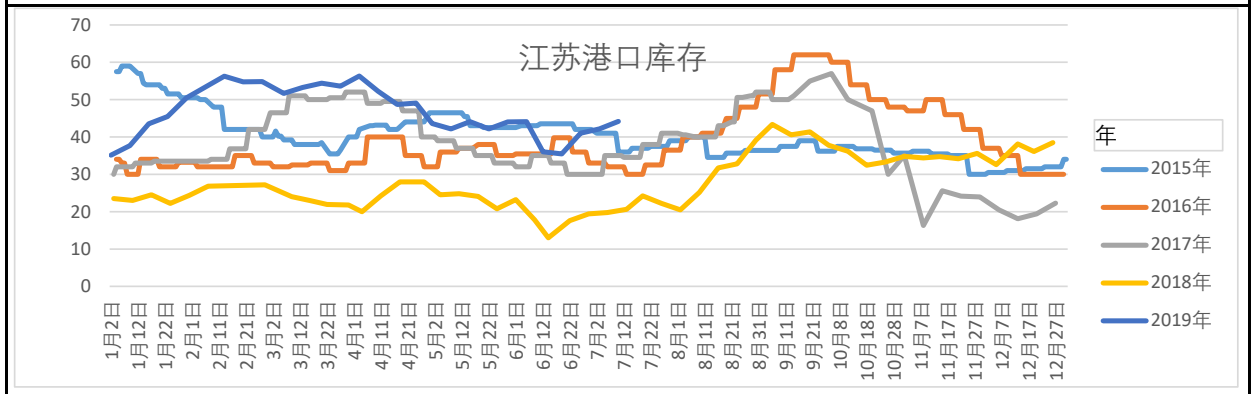
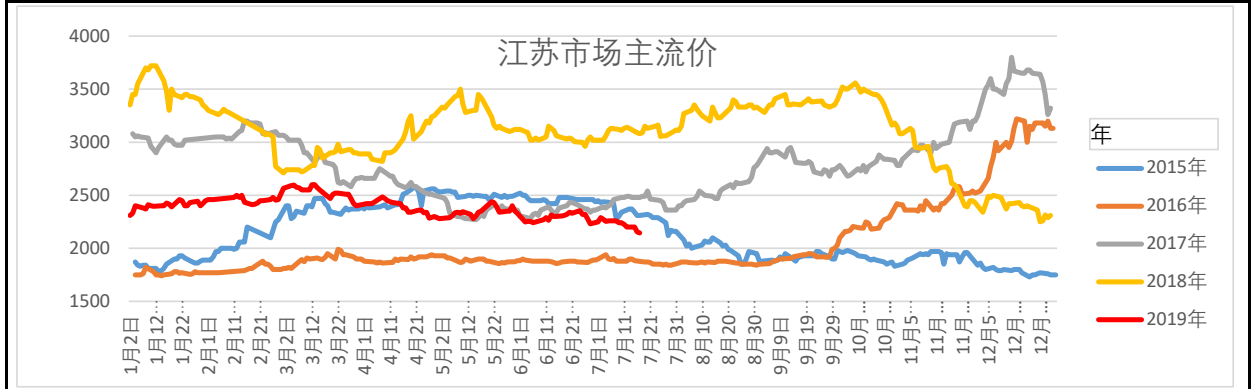
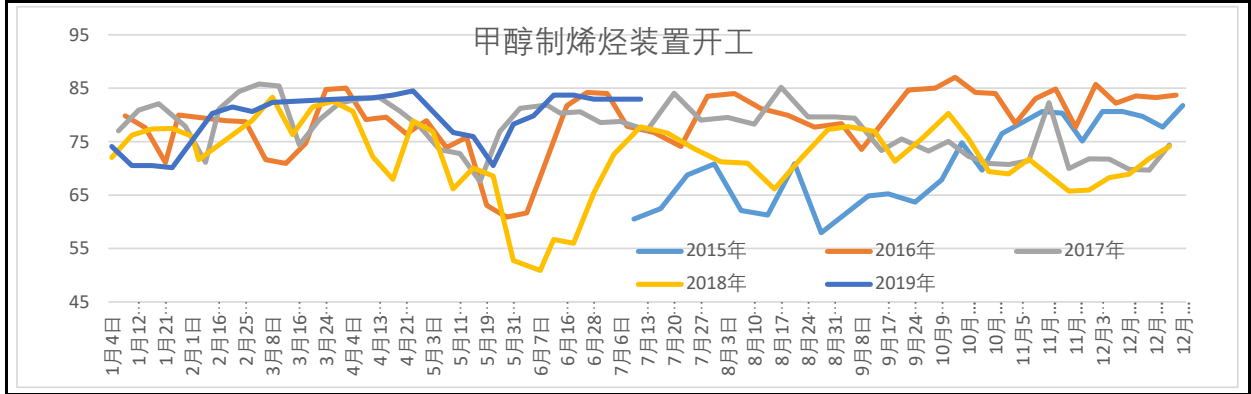


期货市场	期货收盘价	主力合约MA909 (元/吨)	次主力合约MA911 (元/吨)	主力合约-次主力合 约 (元/吨)	
	现值	2159	2276	-117	
	前值	2180	2247	-67	
	涨跌值	-21	29	-50.00	
	涨跌幅	-0.96%	1.29%		
	主力合约持仓	多头前20	空头前20	多空比	
	现值	556955	684497	0.81	
	前值	490184	626864	0.78	
变化量	66771	57633	0.03		
现货市场	市场价 (元/吨)	江苏市场	内蒙古地区	河北地区	华南地区
	现值	2140	1720	1900	2160
	前值	2145	1730	1920	2160
	涨跌值	-5	-10	-20	0
	涨跌幅	-0.23%	-0.58%	-1.04%	0.00%
	基差(元/吨)	江苏市场-主力合约	内蒙古地区-主力合 约	河北地区-主力合约	华南地区-主力合约
	现值	-19	-439	-259	1
	前值	-35	-450	-260	-20
	涨跌值	16	11	1	21
	外盘价格 (美元/吨)	CFR中国主港	CFR东南亚	FOB美国海湾	FOB鹿特丹 (欧元/吨)
	2019/7/17	252.5	297.5	234.08	216
	2019/7/16	252.5	297.5	234.08	221.5
涨跌值	0	0	0	-5.5	
涨跌幅	0.00%	0.00%	0.00%	-2.48%	
甲醇下游	市场价格 (元/吨)	甲醛 (山东)	二甲醚 (河南)	醋酸 (山东)	MTBE(山东)(周)
	现值	1085	2970	2525	5270
	前值	1085	2980	2525	5170
	涨跌值	0	-10	0	100
	涨跌幅	0.00%	-0.34%	0.00%	1.93%
	开工率 (%)	甲醛	二甲醚	醋酸	MTBE
	2019/7/11	30.01	33.3	86.3	43.29
	2019/7/4	29.63	32.4	80.18	43.2
涨跌值	0.38	0.9	6.12	0.09	
港口库存	港口库存 (万吨)	江苏港口	宁波港口	广东港口	福建港口
	2019/7/17	45.5	27.87	10.68	5.5
	2019/7/10	44.2	25.03	9.78	5.26
	涨跌值	1.3	2.84	0.9	0.24
甲醇	不同工艺产能	煤制	焦炉气制	天然气制	
	2019/7/17	74.56%	60.45%	67.52%	
	2019/7/3	76.91%	61.63%	67.50%	

开工率	涨跌值	-2.35%	-1.18%	0.02%	
	全国	全国装置平均负荷	全国在开工装置平均负荷	西北地区	
	2019/7/17	71.68%	85.50%	84.19%	
	2019/7/10	72.43%	85.62%	84.19%	
	涨跌值	-0.75%	-0.12%	0.00%	

原油简评 尽管美国原油库存减少，美国成品油库存增长意味着需求减缓，欧美原油期货继续下跌。周三(7月17日)纽约商品期货交易所西得克萨斯轻油2019年8月期货结算价每桶56.78美元，比前一交易日下跌0.84美元，跌幅1.5%，交易区间56.21-58.36美元；伦敦洲际交易所布伦特原油2019年9月期货结算价每桶63.66美元，比前一交易日下跌0.69美元，跌幅1.1%，交易区间63.5-65.28美元。

今日简析 今日郑醇延续探底下行，主力合约MA909再创新低，最低跌至2138元/吨。国内甲醇普遍走跌。西北地区出货一般，且厂家库存压力增加。上游走势欠佳增加下游市场观望氛围。当前市场基本面依旧偏弱，下游需求难有明显改观，对甲醇市场支撑有限。而当前国内甲醇开工整体偏高，内需供应充裕，供需矛盾较明显。港口方面，甲醇期货偏弱运行，而港口库存高位震荡，业者心态偏弱。短线甲醇现货市场仍以偏弱运行为主。料甲醇期货价格持续低位震荡格局。。仅供参考。



免责声明

本报告的信息均来源于公开资料，我公司对这些信息的准确性和完整性不作任何保证，也不保证所包含的信息和建议不会发生任何变更。我们已力求报告内容的客观、公正，但文中的观点、结论和建议仅供参考，报告中的信息或意见并不构成所述品种的操作依据，投资者据此做出的任何投资决策与本公司和作者无关。

