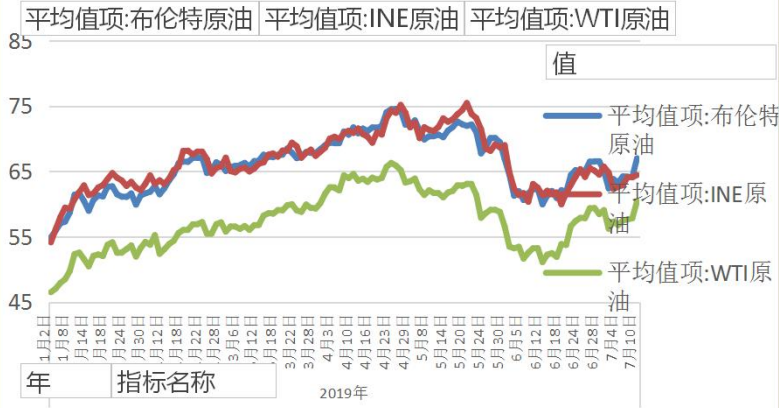
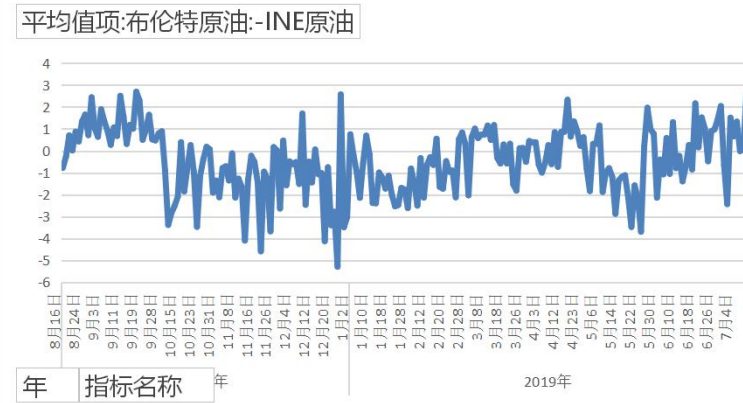


指标	品种	原油	燃料油
内盘	主力合约开盘价	454.1	2945
	主力合约收盘价	436.2	2931
	主力合约前收盘价	451.6	2912
	收盘价涨跌	-15	19
	变化%	-3.41%	0.65%
	跨期价差	-5	520
	前一交易日价差	-3	454
	变化	-2	66
	主力合约持仓	26012	177282
	变化	-1486	-27952
	主力合约成交	259566	1334722
	变化	-6292	-330164
外盘	WTI(前一交易日)	57.62	/
	变化%	-3.29%	/
	Brent(前一交易日)	64.35	/
	变化%	-3.20%	/
	新加坡180CST纸货(近一月)	/	401.3
	变化	/	-12.4
	新加坡380CST纸货(近一月)	/	395.8
变化	/	-11.5	
基差	今日基差(华东)	12.0	/
	上一交易日基差	17.4	/
	基差变化	-5	/
	今日基差(华南)	12.0	/
	上一交易日基差	17.4	/
	基差变化	-5	/
库存	EIA美国原油库存(千桶)	458992	/
	变化	-9499	/
	新加坡燃料油库存(万桶)	/	1935
	变化	/	-20
	期货库存	2190000	4050
变化	0	0	
观点	原油：油价仍有上扬预期		
	燃料油：新加坡燃料油市场基本面依旧强劲		
逻辑	原油：1、墨西哥湾风暴减弱闭；2、API原油库存下滑；3、伊朗美国关系有缓解迹象		
	燃料油：1、新加坡燃料油180、380月间价差缩窄；2、新加坡市场燃料油供应依然紧张；3、来自电力部门需求依旧强劲		
操作建议	原油：可适时做多		
	燃料油：暂时观望		

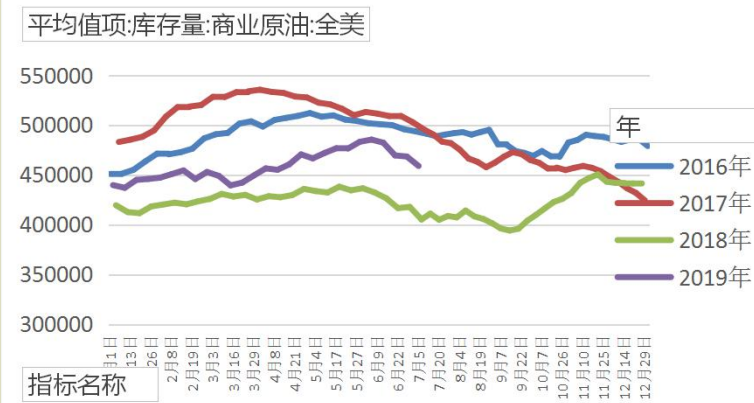
Brent&WTI&SC走势



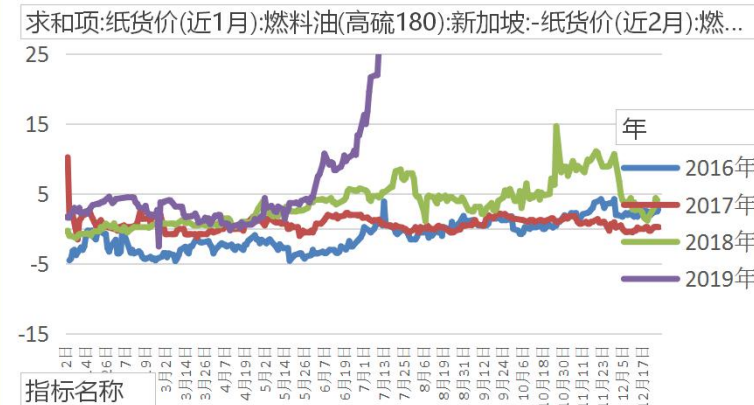
Brent与SC价差



EIA美国原油库存

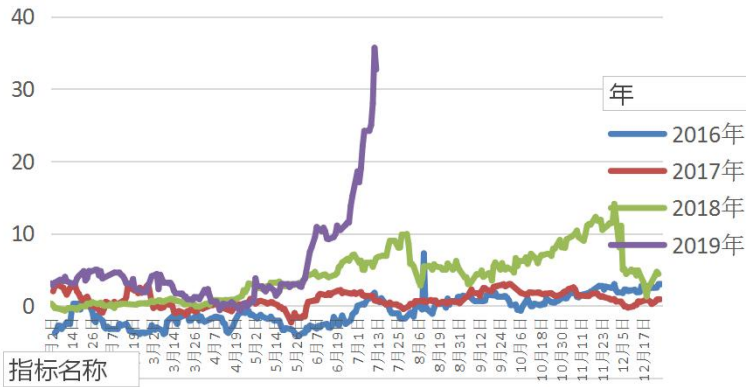


新加坡180CST纸货月间价差

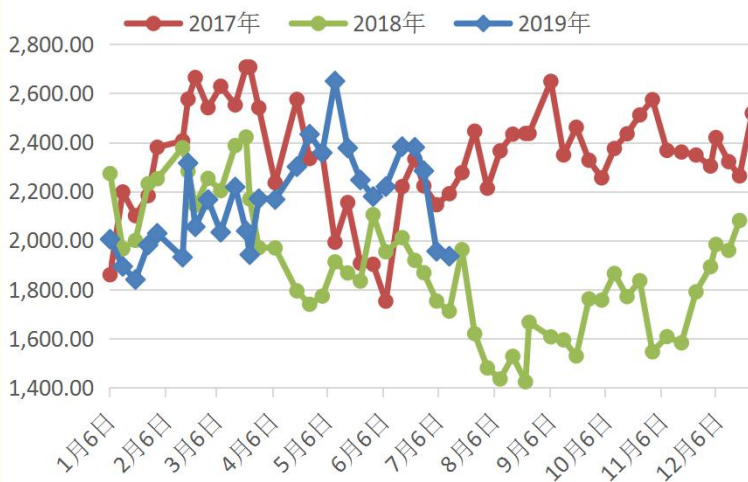


新加坡380CST纸货月间价差

平均值项:纸货价(近1月):燃料油(高硫380):新加坡:-纸货价(近2月):...



新加坡燃料油库存



免责声明

本报告的信息均来源于公开资料，我公司对这些信息的准确性和完整性不作任何保证，也不保证所包含的信息和建议不会发生任何变更。我们已力求报告内容的客观、公正，但文中的观点、结论和建议仅供参考，报告中的信息或意见并不构成所述品种的操作依据，投资者据此做出的任何投资决策与本公司和作者无关。

可信 **亲切** **专业**
 Reliable Cordial Professional

陈桂东 Z0003098 F0276421 马琛F3039125

联系电话：020-23382583