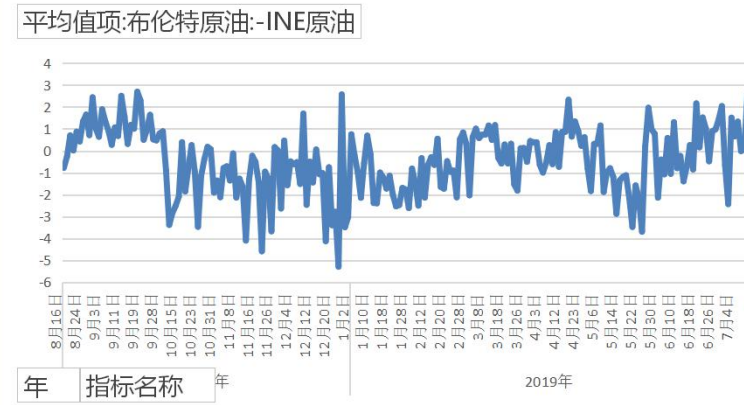


指标	品种	原油	燃料油
内盘	主力合约开盘价	456.0	3040
	主力合约收盘价	451.6	2912
	主力合约前收盘价	454.5	3054
	收盘价涨跌	-3	-142
	变化%	-0.64%	-4.65%
	跨期价差	-3	454
	前一交易日价差	-1	568
	变化	-2	-114
	主力合约持仓	27498	205234
	变化	-1876	9492
	主力合约成交	265858	1664886
	变化	50284	230862
外盘	WTI(前一交易日)	59.58	/
	变化%	-1.05%	/
	Brent(前一交易日)	66.48	/
	变化%	-0.36%	/
	新加坡180CST纸货(近一月)	/	413.7
	变化	/	-14.3
	新加坡380CST纸货(近一月)	/	407.3
变化	/	-15.4	
基差	今日基差(华东)	17.4	/
	上一交易日基差	18.0	/
	基差变化	-1	/
	今日基差(华南)	17.4	/
	上一交易日基差	18.0	/
	基差变化	-1	/
库存	EIA美国原油库存(千桶)	458992	/
	变化	-9499	/
	新加坡燃料油库存(万桶)	/	1935
	变化	/	-20
	期货库存	2190000	4050
变化	0	0	
观点	原油：油价短期平台整理后仍有上扬预期		
	燃料油：新加坡市场波动剧烈		
逻辑	原油：1、墨西哥湾风暴减弱闭；2、5月经合组织石油库存比4月份增加；3、中国经济增速放缓影响石油需求		
	燃料油：1、新加坡燃料油180、380月间价差急速缩窄；2、新加坡市场燃料油供应依然紧张；3、来自电力部门需求依旧强劲		
操作建议	原油：可适时做多		
	燃料油：暂时观望		

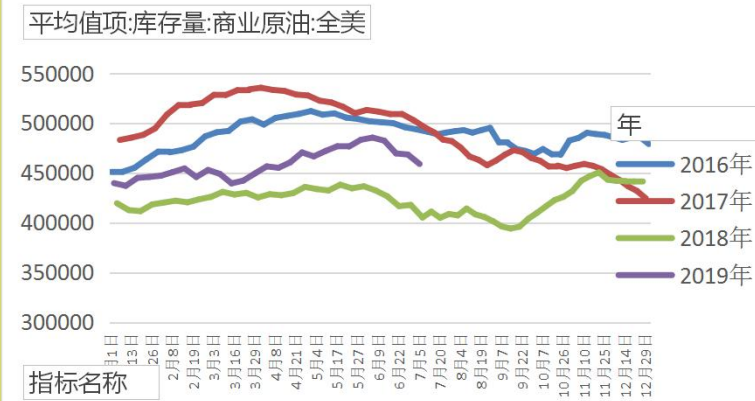
### Brent&WTI&SC走势



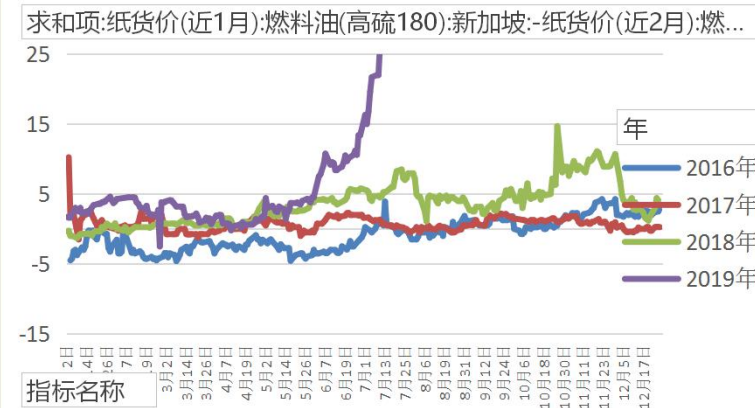
### Brent与SC价差



### EIA美国原油库存

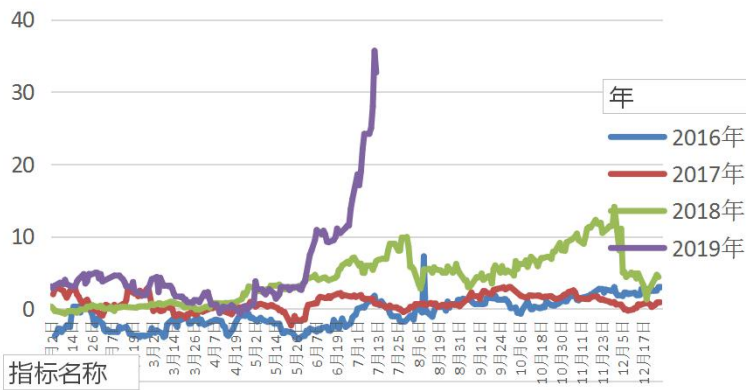


### 新加坡180CST纸货月间价差

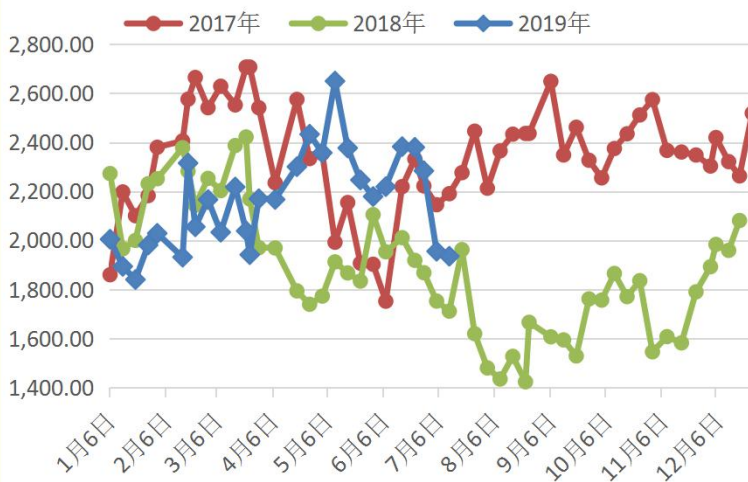


### 新加坡380CST纸货月间价差

平均值项:纸货价(近1月):燃料油(高硫380):新加坡:-纸货价(近2月):...



### 新加坡燃料油库存



### 免责声明

本报告的信息均来源于公开资料，我公司对这些信息的准确性和完整性不作任何保证，也不保证所包含的信息和建议不会发生任何变更。我们已力求报告内容的客观、公正，但文中的观点、结论和建议仅供参考，报告中的信息或意见并不构成所述品种的操作依据，投资者据此做出的任何投资决策与本公司和作者无关。

**可信**      **亲切**      **专业**  
 Reliable      Cordial      Professional

陈桂东 Z0003098 F0276421 马琛F3039125

联系电话：020-23382583