

原油期货日评

2018年08月14日

研究所 能源化工小组

研究员：

马琛 F3039125



上海原油期货上涨

一. 中国原油期货运行情况

08月14日,上海国际能源交易中心原油期货主力合约SC1812 结算价收于每桶512.5元,较前一交易日涨0.4元,或0.08%,交易区间505.0-519.2元,SC1812 合约收盘于516.0元/桶,较前一交易日收盘涨6.7元/桶,或1.32%。08月14日主力合约成交在17.0万手,持仓在3.0万手,较前一交易日增加3118手。

图1：主力合约SC1812 走势



图2：主力合约成交量与持仓量

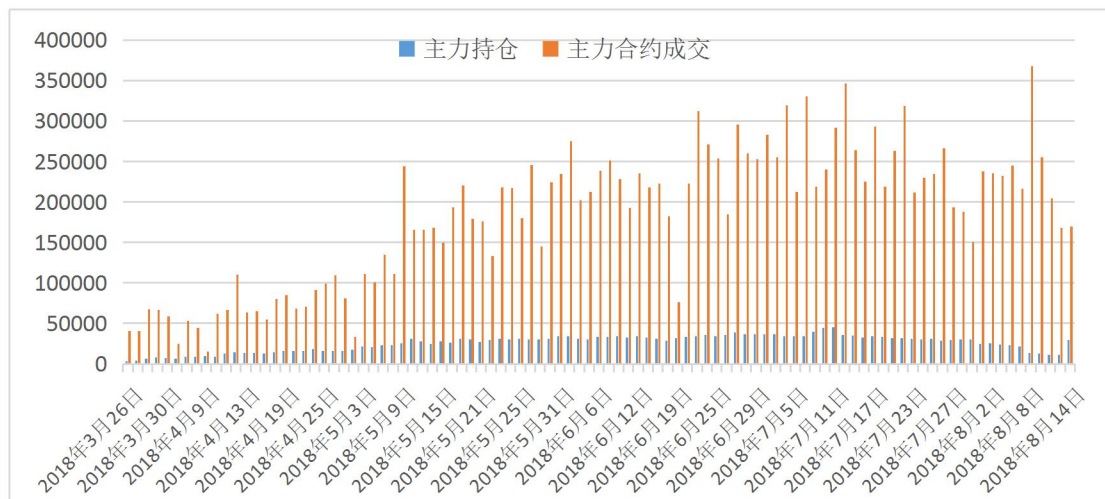


图 3 : Brent 与 SC 原油走势对比

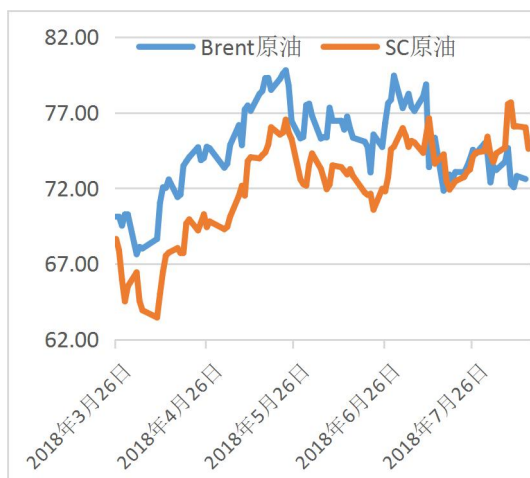


图 4 : Brent/SC 价差

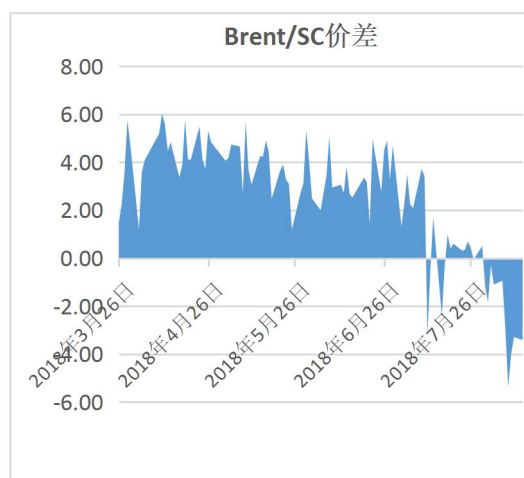
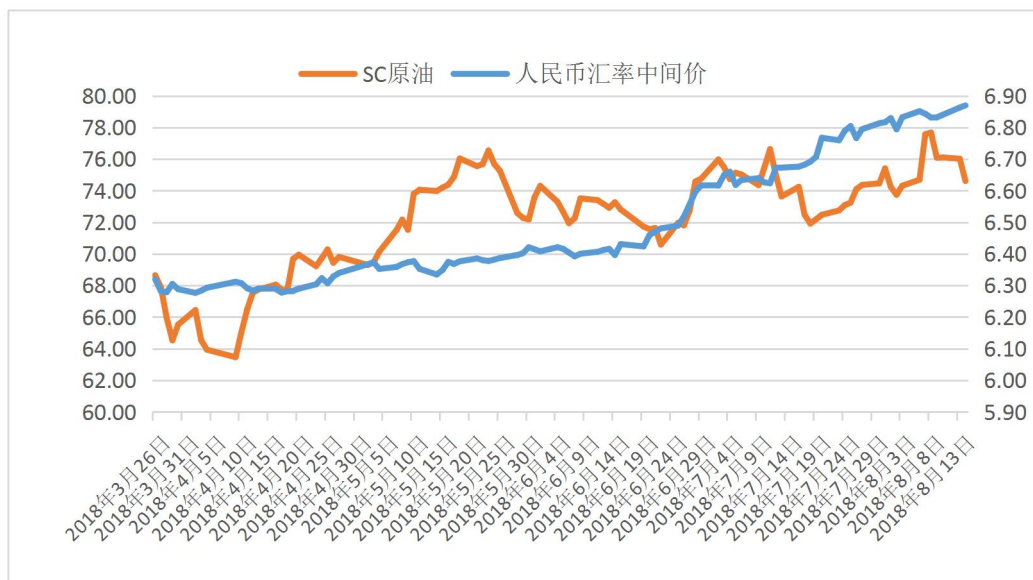


图 5 : SC 原油与人民币汇率走势



二 . 国内油市焦点

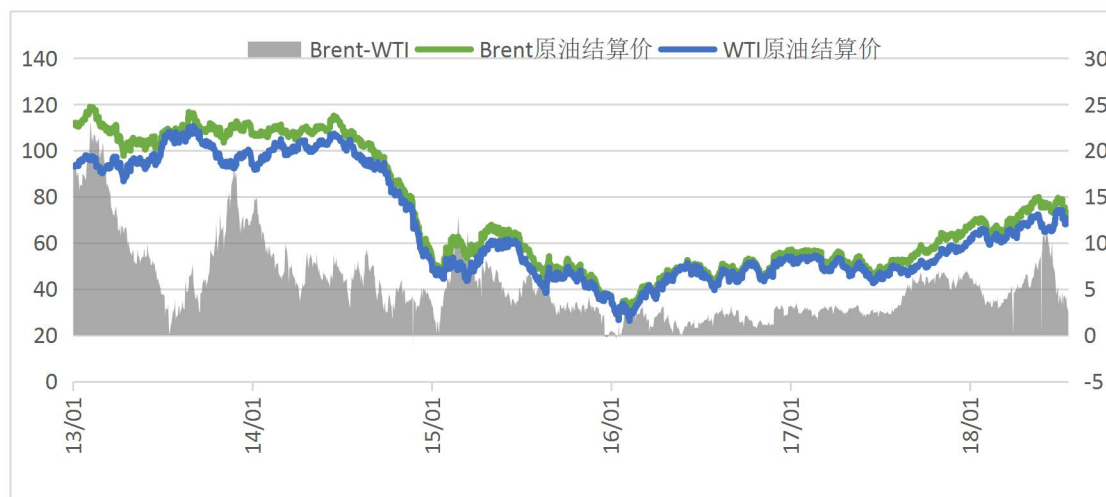
1、东营联合石化，拟保留 1 套常减压装置，原油加工能力 420 万吨/年，跨省兼并重组淘汰 60 万吨/年常压装置 2 套、2×50 万吨/年常压装置 1 套及 2×30 万吨/年常压装置 1 套，合计原油加工能力 280 万吨/年，初步确认该公司可使用进口原油 280 万吨/年。

2、万通石化,拟保留 1 套常减压装置,原油加工能力 650 万吨/年,淘汰自有 180 万吨/年常减压装置及 15 万吨/年常减压装置各 1 套,合计原油加工能力 195 万吨/年,初步确认该公司可使用进口原油 195 万吨/年。

三. 隔夜外盘综述

美元汇率增强,欧佩克增加产量,库欣地区原油库存增加,欧美原油期货小幅下跌。周一(8月13日)WTI 原油 9 月期货结算价每桶 67.2 美元,比前一交易日下跌 0.43 美元,跌幅 0.6%,交易区间 65.71-67.95 美元;布伦特原油 10 月期货结算价每桶 72.61 美元,比前一交易日下跌 0.20 美元,跌幅 0.3%,交易区间 71.04-73.09 美元。

图 6 : 国际原油期货走势



四. 国际油市要闻

1. 美元汇率增强使得美元以外地区购买以美元计价的商品期货支付更高的成本,因而打压市场气氛。周一美元指数上涨 0.4%,达到自 2017 年 5 月以来的最高收盘点。

2. 交易商称，市场数据服务公司 Genscape 的数据显示，截止 8 月 10 日当周美国俄克拉荷马州库欣地区原油库存增加约 170 万桶。库欣地区是纽约商品交易所轻质低硫原油期货交货地。美国能源信息署数据显示，截止 8 月 3 日当周，美国俄克拉荷马州库欣地区原油库存 2180.3 万桶，比前周减少 59 万桶。

3. 7 月份欧佩克原油日产量增加，尽管沙特原油日产量小幅下降。欧佩克月度报告根据二手数据显示，6 月份欧佩克 15 个成员国原油日产量 3232 万桶，比 5 月份日均增加 4.1 万桶；其中沙特原油日产量 1038.7 万桶，比 6 月份日产量数据减少 5.3 万桶。

五．后市展望及操作策略

油价近期走势震荡，方向难明朗。即将进入 9 月，美国汽油需求旺季即将过去，此外，部分炼油厂也将进入检修，多头基金持仓亦快速下滑，表明市场对短期行情并不看好。不过中长期来看，油价看多预期不改，特别是中东突发事件可能令油价快速拉升。

研究所

公司研究所具有一批丰富实战经验的期货产业研究员及专业的优秀分析师，致力于为客户提供中国资本市场**前瞻性、可操作性**的投资方案及各类型市场的研究报告，通过对市场进行深度挖掘，提示投资机会和市场风险，完成对资本市场现象、规律的研究探索。

研究范围涉及目前所有商品期货以及金融衍生品；我们推崇**产业链**的研究；我们看重**数量分析法**；我们提倡**独立性**，鼓励分析师在纷繁复杂的环境下保持清醒。

我们将积极依托**股东单位--广州证券**在宏观经济、产业领域的高端研究资源优势，以“**宏观、产业和行情策略分析**”为核心，大力推进市场化和标准化运作，逐步完善研究产品体系，打造具有特色品牌影响力的现代产业与金融研究所。

核心理念：**研究创造价值，深入带来远见**

联系方式



金融研究

020-22139858



农产品研究

020-22139813



金属研究

020-22139817



能源化工

020-23382623

地址：广东省广州市天河区珠江西路5号广州国际金融中心主塔写字楼第1007-1012房

邮编：510623

免责声明

本报告的信息均来源于公开资料，我公司对这些信息的准确性和完整性不作任何保证，也不保证所包含的信息和建议不会发生任何变更。我们已力求报告内容的客观、公正，但文中的观点、结论和建议仅供参考，报告中的信息或意见并不构成所述品种的操作依据，投资者据此做出的任何投资决策与本公司和作者无关。